

# 除雪作業にご協力を！

# 回覧

# 雪に備える

## 大雪時は不要不急の外出はお控えください

安全でスムーズな除雪作業を進めるため、地域住民、道路利用者（ドライバー）の皆様のご理解とご協力をお願いします。

## 住民の皆さまへのお願い

### ●間口の除雪にご協力を！

道路除雪は、除雪車が道路の左右に雪を寄せる作業のため、家の間口や車庫前の除雪は各家庭でお願いします。




### ●道路に雪を捨てないで！

除雪された雪を道路や歩道に出すと、路面凍結や路面が凸凹状になり、交通事故や渋滞の原因となります。



### ●路上駐車はやめて！

路上駐車があると、除雪作業の妨げや事故の原因となるだけではなく、緊急車両が通れなくなります。




### ●路上障害物は置かない・片付ける

家の前や車庫入り口の障害物（車庫入口の踏み台、看板ブロックなど）は、除雪の妨げや事故の原因になります。




### ●深夜の除雪作業にご理解を

通勤・通学時間に間に合わせるため、深夜・早朝の除雪作業の際、騒音・振動等でご迷惑をおかけしますが、ご理解をお願いします。



### ●除雪車に近づかないで

除雪作業中は、除雪車から首さんが見えないことがあり、大変危険です。除雪車両には絶対に近づかないでください。



# スリップ・スタック等による交通事故や立ち往生は 渋滞発生の原因や、除雪作業の妨げになります。



※積雪・凍結道路で滑り止め措置をとらず走行することは「法令違反」となります。

## ドライバーの皆さまへのお願い

### ～雪道対策は万全に!～

早めの冬用タイヤとタイヤチェーン装着で安全運転を!

- 急ハンドルを切らない。急ブレーキをかけない ●安全速度を守る ●車間距離を十分とる
- ダブルタイヤにはダブルチェーンを ●チェーン装着は指定の場所で ●気象・道路情報の収集を
- ドライブ前の点検・整備は忘れなく! 冬用タイヤの点検も忘れずに
- バッテリーチェック ●燃料は満タンに、軽油は不凍性のものを ●靴底の雪を払ってから乗車

※雪道であると便利なグッズ例



## 除雪作業にあたってのお知らせ

- 効率的な除雪作業を行うために通行止め規制を実施する場合があります。
- 「優先除雪区間(※)」を定めて除雪するため、その他の区間は除雪が遅れる場合があります。  
(※)高速道路、国道及びこれらを連絡する幹線道路で防災面からも重要な道路
- 除雪作業の支障となる放置車両対策として、道路管理者が車両を移動することが可能となっております(災害対策基本法の改正による)



### 雪道でのドライブ情報は

関東地方整備局  
道路情報提供システム  
<http://www.road.ktr.mlit.go.jp/>



高崎河川国道事務所  
防災規制情報  
[https://www.ktr.mlit.go.jp/takasaki/takasaki\\_index002.html](https://www.ktr.mlit.go.jp/takasaki/takasaki_index002.html)



群馬県県土整備部防災情報  
<http://www.kendobousai-gunma.jp/gismap/index.html>



高速道路の渋滞・規制情報  
<http://www.driveplaza.com/traffic/roadinfo/>



日本道路交通センター  
<http://www.jartic.or.jp/>

