

平成23年度沼田市当初予算総括表

会 計 区 分	平成23年度	平成22年度	対前年度比較	
	当初予算額①	当初予算額②	増減額①－②	伸び率①/②
一 般 会 計 A	202億4082万円	203億1606万円	△7,524万円	△0.4%
特 別 会 計 B	129億7094万円	129億6549万円	545万円	0.0%
国民健康保険特別会計	65億8712万円	65億5798万円	2914万円	0.4%
老人保健特別会計		925万円	△925万円	△100.0%
後期高齢者医療特別会計	5億3123万円	5億0915万円	2208万円	4.3%
介護保険特別会計	36億3587万円	36億4981万円	△1394万円	△0.4%
簡易水道事業特別会計	3億2319万円	3億5407万円	△3088万円	△8.7%
下水道事業特別会計	17億2995万円	17億2549万円	446万円	0.3%
農業集落排水事業特別会計	1億6358万円	1億5974万円	384万円	2.4%
水道事業会計 C	5億3515万円	5億2659万円	856万円	1.6%
合 計 (A+B+C)	337億4691万円	338億0814万円	△6,123万円	△0.2%

平成23年度沼田市一般会計歳入歳出予算

歳入

(単位:万円/%)

款	本年度予算額	構成比	前年度当初予算額	構成比	対前年度増減額	同左増減率	備考
1 市 税	62億5134万円	30.9	62億5577万円	30.8	△443万円	△0.1	
2 地 方 譲 与 税	3億5244万円	1.7	3億7070万円	1.8	△1826万円	△4.9	
3 利 子 割 交 付 金	1530万円	0.1	1930万円	0.1	△400万円	△20.7	
4 配 当 割 交 付 金	240万円	0.0	240万円	0.0	0万円	同額	
5 株式等譲渡所得割交付金	260万円	0.0	260万円	0.0	0万円	同額	
6 地 方 消 費 税 交 付 金	3億9000万円	1.9	3億9940万円	2.0	△940万円	△2.4	
7 ゴルフ場利用税交付金	2260万円	0.1	2290万円	0.1	△30万円	△1.3	
8 自動車取得税交付金	1億1000万円	0.5	1億7830万円	0.9	△6830万円	△38.3	
9 地 方 特 例 交 付 金	7790万円	0.4	8020万円	0.4	△230万円	△2.9	
10 地 方 交 付 税	64億0000万円	31.6	63億8900万円	31.4	1100万円	0.2	
11 交通安全対策特別交付金	1200万円	0.1	1210万円	0.1	△10万円	△0.8	
12 分担金及び負担金	2億4706万円	1.2	2億6451万円	1.3	△1745万円	△6.6	
13 使用料及び手数料	1億6917万円	0.8	1億6821万円	0.8	96万円	0.6	
14 国 庫 支 出 金	20億5856万円	10.2	17億9893万円	8.9	2億5963万円	14.4	
15 県 支 出 金	13億1771万円	6.5	12億2830万円	6.0	8941万円	7.3	
16 財 産 収 入	3263万円	0.2	1954万円	0.1	1309万円	67.0	
17 寄 附 金	132万円	0.0	132万円	0.0	0万円	同額	
18 繰 入 金	8億1885万円	4.1	9億7561万円	4.8	△1億5676万円	△16.1	
19 繰 越 金	0万円	0.0	0万円	0.0	0万円	同額	
20 諸 収 入	6億5894万円	3.3	6億8117万円	3.4	△2223万円	△3.3	
21 市 債	13億0000万円	6.4	14億4580万円	7.1	△1億4580万円	△10.1	
合 計	202億4082万円	100.0	203億1606万円	100.0	△7524万円	△0.4	

歳出(目的別)

(単位:万円/%)

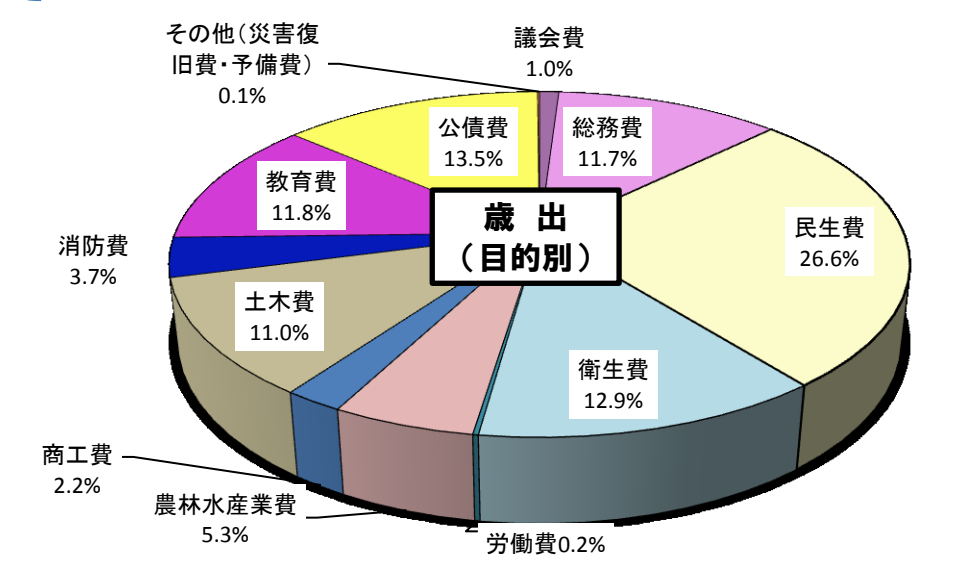
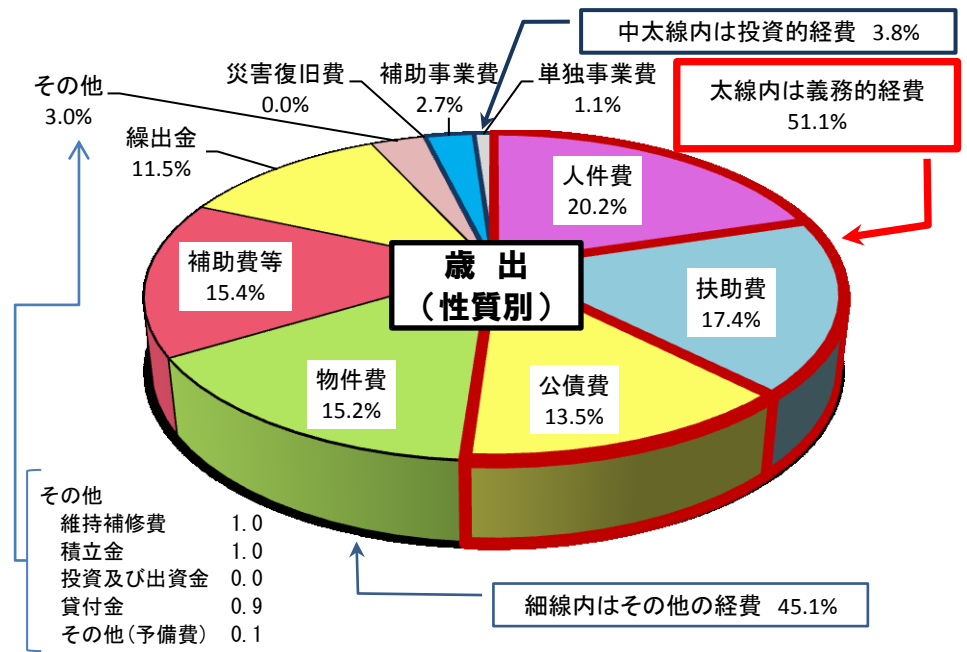
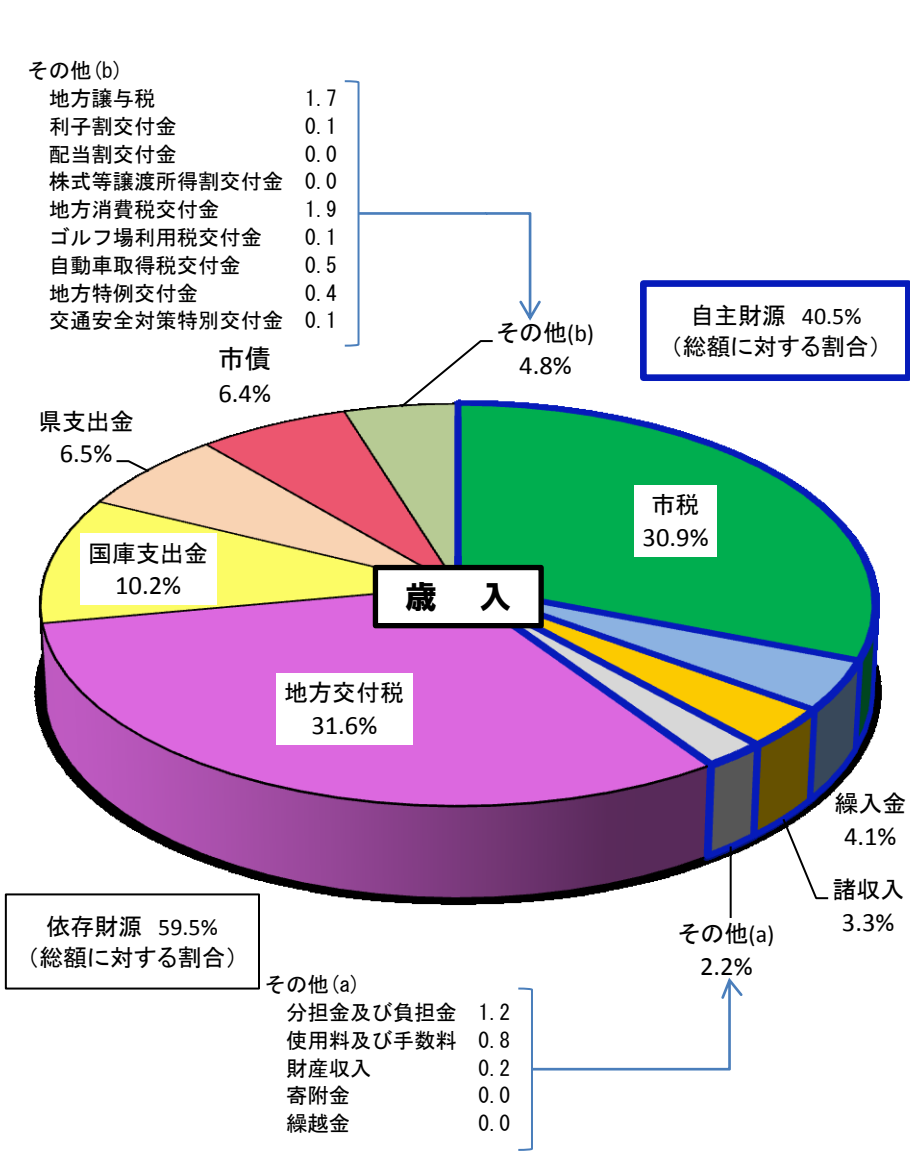
款	本年度予算額	構成比	前年度当初予算額	構成比	対前年度増減額	同左増減率	備考
1 議会費	1億9873万円	1.0	2億3230万円	1.1	△3357万円	△14.5	
2 総務費	23億5868万円	11.7	23億1460万円	11.4	4408万円	1.9	
3 民生費	53億8689万円	26.6	50億3200万円	24.8	3億5489万円	7.1	
4 衛生費	26億0751万円	12.9	27億6577万円	13.6	△1億5826万円	△5.7	
5 労働費	5058万円	0.2	5573万円	0.3	△515万円	△9.2	
6 農林水産業費	10億7989万円	5.3	11億5404万円	5.7	△7415万円	△6.4	
7 商工費	4億3940万円	2.2	4億2308万円	2.1	1632万円	3.9	
8 土木費	22億2279万円	11.0	23億5085万円	11.5	△1億2806万円	△5.4	
9 消防費	7億5056万円	3.7	7億8919万円	3.9	△3863万円	△4.9	
10 教育費	23億8451万円	11.8	23億4385万円	11.5	4066万円	1.7	
11 災害復旧費	1万円	0.0	1万円	0.0	0万円	同額	
12 公債費	27億3127万円	13.5	28億3464万円	14.0	△1億0337万円	△3.6	
13 予備費	3000万円	0.1	2000万円	0.1	1000万円	50.0	
合計	202億4082万円	100.0	203億1606万円	100.0	△7524万円	△0.4	

歳出(性質別)

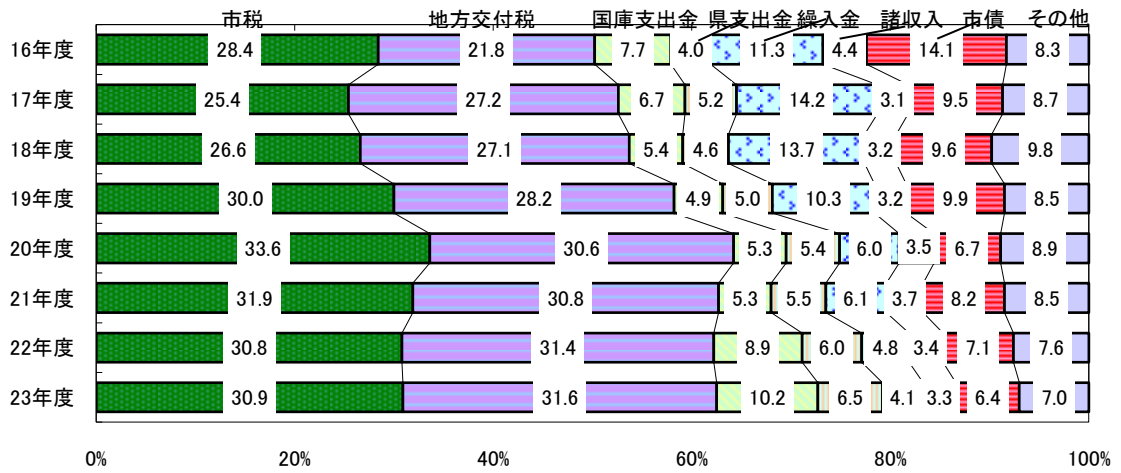
(単位:万円/%)

性質別	本年度予算額	構成比	前年度当初予算額	構成比	対前年度増減額	同左増減率	備考
義務的経費	103億2556万円	51.1	101億7842万円	50.2	1億4714万円	1.4	
人件費	40億7026万円	20.2	41億1517万円	20.3	△4491万円	△1.1	
扶助費	35億2403万円	17.4	32億2861万円	15.9	2億9542万円	9.2	
公債費	27億3127万円	13.5	28億3464万円	14.0	△1億0337万円	△3.6	
投資的経費	7億7778万円	3.8	9億0469万円	4.4	△1億2691万円	△14.0	
普通建設事業費	7億7777万円	3.8	9億0468万円	4.4	△1億2691万円	△14.0	
補助事業費	5億5028万円	2.7	3億9589万円	1.9	1億5439万円	39.0	
単独事業費	2億2749万円	1.1	5億0879万円	2.5	△2億8130万円	△55.3	
災害復旧費	1万円	0.0	1万円	0.0	0万円	同額	
その他経費	91億3748万円	45.1	92億3295万円	45.4	△9547万円	△1.0	
物件費	30億7879万円	15.2	29億8697万円	14.7	9182万円	3.1	
維持補修費	2億0759万円	1.0	2億5643万円	1.3	△4884万円	△19.0	
補助費等	31億0416万円	15.4	33億3919万円	16.4	△2億3503万円	△7.0	
積立金	2億0507万円	1.0	2億0697万円	1.0	△190万円	△0.9	
投資及び出資金	434万円	0.0	446万円	0.0	△12万円	△2.7	
貸付金	1億8393万円	0.9	1億8961万円	0.9	△568万円	△3.0	
繰出金	23億2360万円	11.5	22億2932万円	11.0	9428万円	4.2	
その他(予備費)	3000万円	0.1	2000万円	0.1	1000万円	50.0	
計	202億4082万円	100.0	203億1606万円	100.0	△7524万円	△0.4	

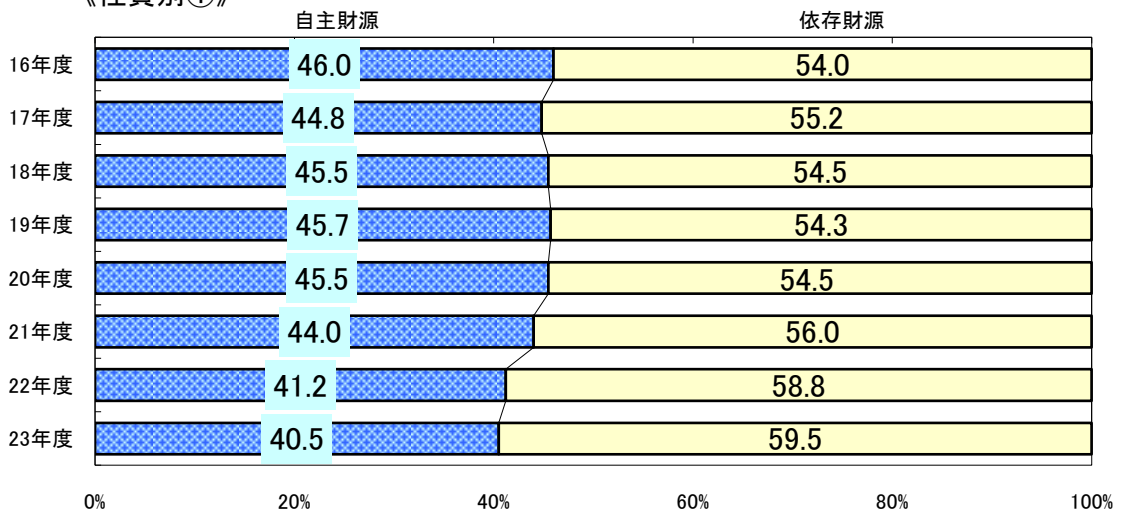
平成23年度一般会計当初予算の状況



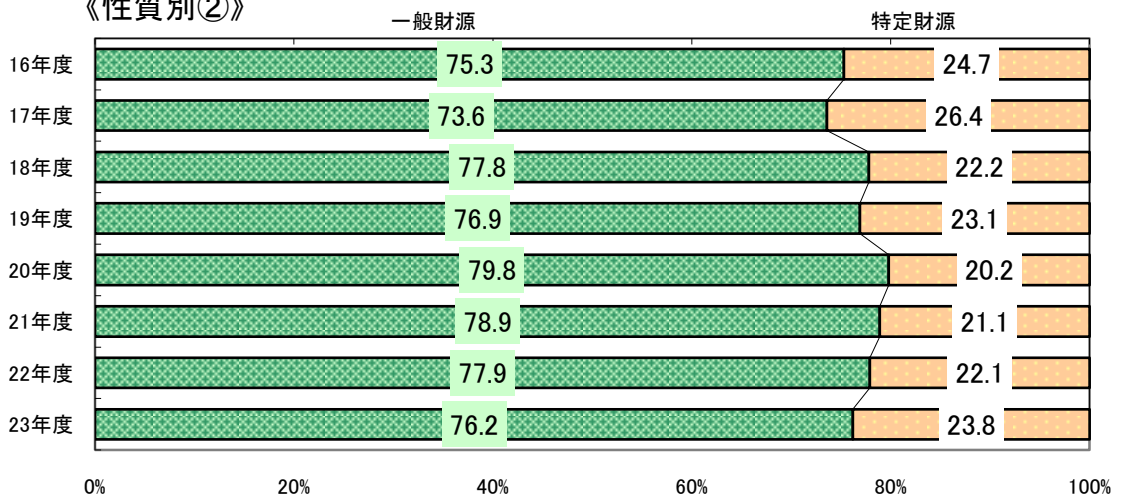
一般会計当初予算構成比の推移【歳入】



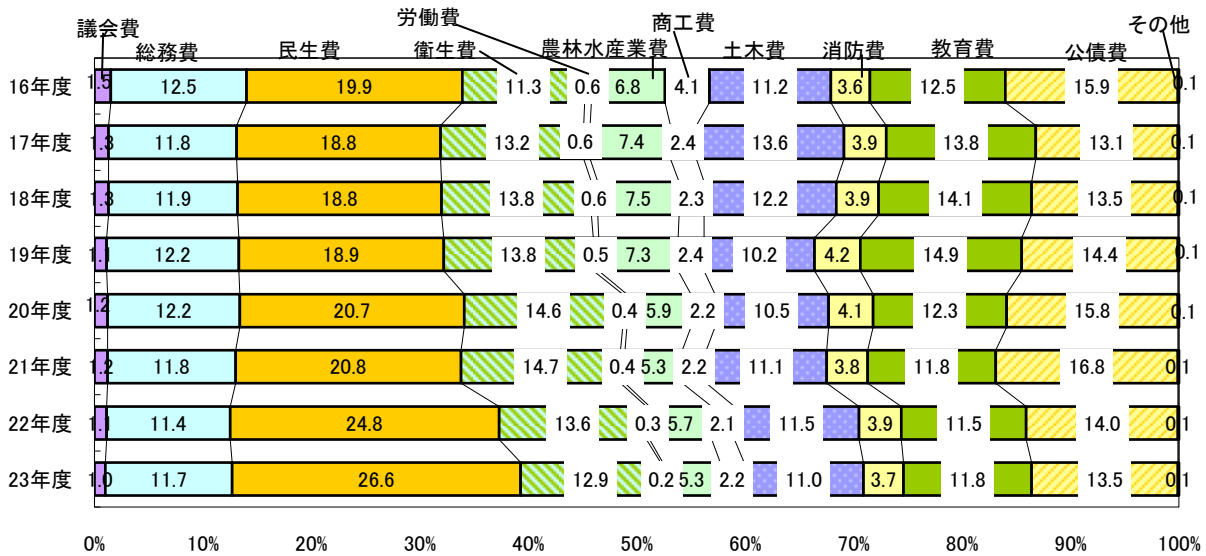
《性質別①》



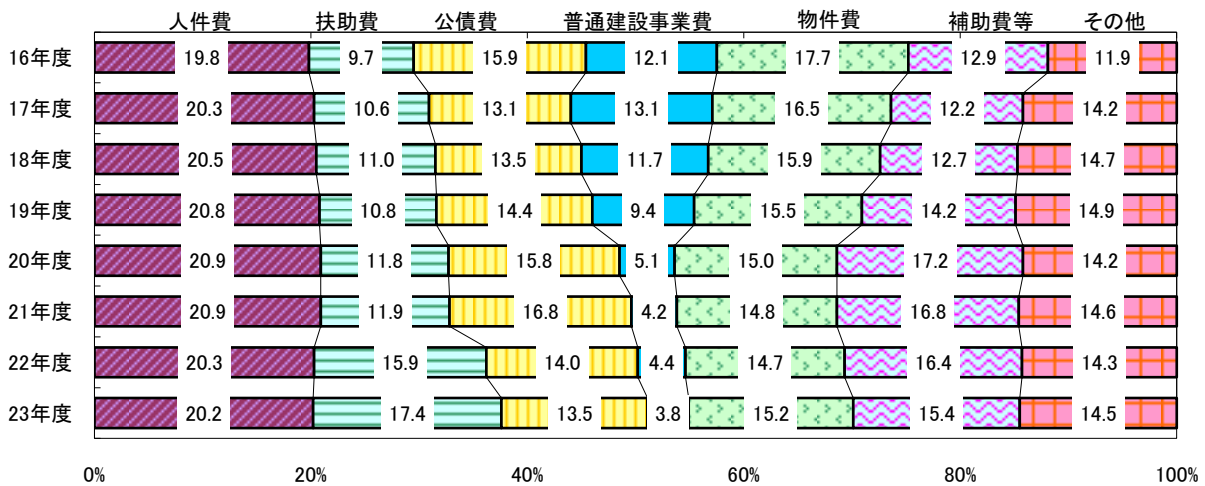
《性質別②》



一般会計当初予算構成比の推移【歳出】



《性質別①》



《性質別②》

