

平成24年度沼田市当初予算総括表

会 計 区 分	平成24年度 当初予算額	平成23年度 当初予算額	対前年度 増減額	対前年度 伸び率	備 考
一 般 会 計 A	205億6585万円	202億4081万円	3億2504万円	1.6%	
特 別 会 計 B	133億3007万円	129億7094万円	3億5913万円	2.8%	
国民健康保険特別会計	66億0135万円	65億8712万円	1423万円	0.2%	
後期高齢者医療特別会計	5億9371万円	5億3123万円	6248万円	11.8%	
介護保険特別会計	39億3304万円	36億3587万円	2億9717万円	8.2%	
簡易水道事業特別会計	3億5656万円	3億2319万円	3337万円	10.3%	
下水道事業特別会計	16億7981万円	17億2995万円	△5014万円	△2.9%	
農業集落排水事業特別会計	1億6560万円	1億6358万円	202万円	1.2%	
水 道 事 業 会 計 C	5億2490万円	5億3516万円	△1026万円	△1.9%	
合 計 (A+B+C)	344億2082万円	337億4691万円	6億7391万円	2.0%	

平成24年度沼田市一般会計歳入歳出予算

歳 入

(単位:万円/%)

款	本年度予算額	構成比	前年度当初予算額	構成比	対前年度増減額	同左増減率	備 考
1 市 税	61億8322万円	30.1	62億5134万円	30.9	△6812万円	△1.1	
2 地 方 譲 与 税	3億1027万円	1.5	3億5244万円	1.7	△4217万円	△12.0	
3 利 子 割 交 付 金	1312万円	0.1	1530万円	0.1	△218万円	△14.3	
4 配 当 割 交 付 金	450万円	0.0	240万円	0.0	210万円	87.5	
5 株式等譲渡所得割交付金	260万円	0.0	260万円	0.0	0万円	同額	
6 地 方 消 費 税 交 付 金	4億7300万円	2.3	3億9000万円	1.9	8300万円	21.3	
7 ゴルフ場利用税交付金	1860万円	0.1	2260万円	0.1	△400万円	△17.7	
8 自動車取得税交付金	8000万円	0.4	1億1000万円	0.5	△3000万円	△27.3	
9 地 方 特 例 交 付 金	3000万円	0.1	7790万円	0.4	△4790万円	△61.5	
10 地 方 交 付 税	64億0000万円	31.1	64億0000万円	31.6	0万円	同額	
11 交通安全対策特別交付金	1120万円	0.1	1200万円	0.1	△80万円	△6.7	
12 分担金及び負担金	2億4100万円	1.2	2億4706万円	1.2	△606万円	△2.5	
13 使用料及び手数料	1億6982万円	0.8	1億6917万円	0.8	65万円	0.4	
14 国 庫 支 出 金	19億0688万円	9.3	20億5856万円	10.2	△1億5168万円	△7.4	
15 県 支 出 金	12億3952万円	6.0	13億1771万円	6.5	△7819万円	△5.9	
16 財 産 収 入	2991万円	0.1	3262万円	0.2	△271万円	△8.3	
17 寄 附 金	132万円	0.0	132万円	0.0	0万円	同額	
18 繰 入 金	8億1055万円	4.0	8億1885万円	4.1	△830万円	△1.0	
19 繰 越 金	0万円	0.0	0万円	0.0	0万円	同額	
20 諸 収 入	6億4174万円	3.1	6億5894万円	3.3	△1720万円	△2.6	
21 市 債	19億9860万円	9.7	13億0000万円	6.4	6億9860万円	53.7	
合 計	205億6585万円	100.0	202億4081万円	100.0	3億2504万円	1.6	

歳出(目的別)

(単位:万円/%)

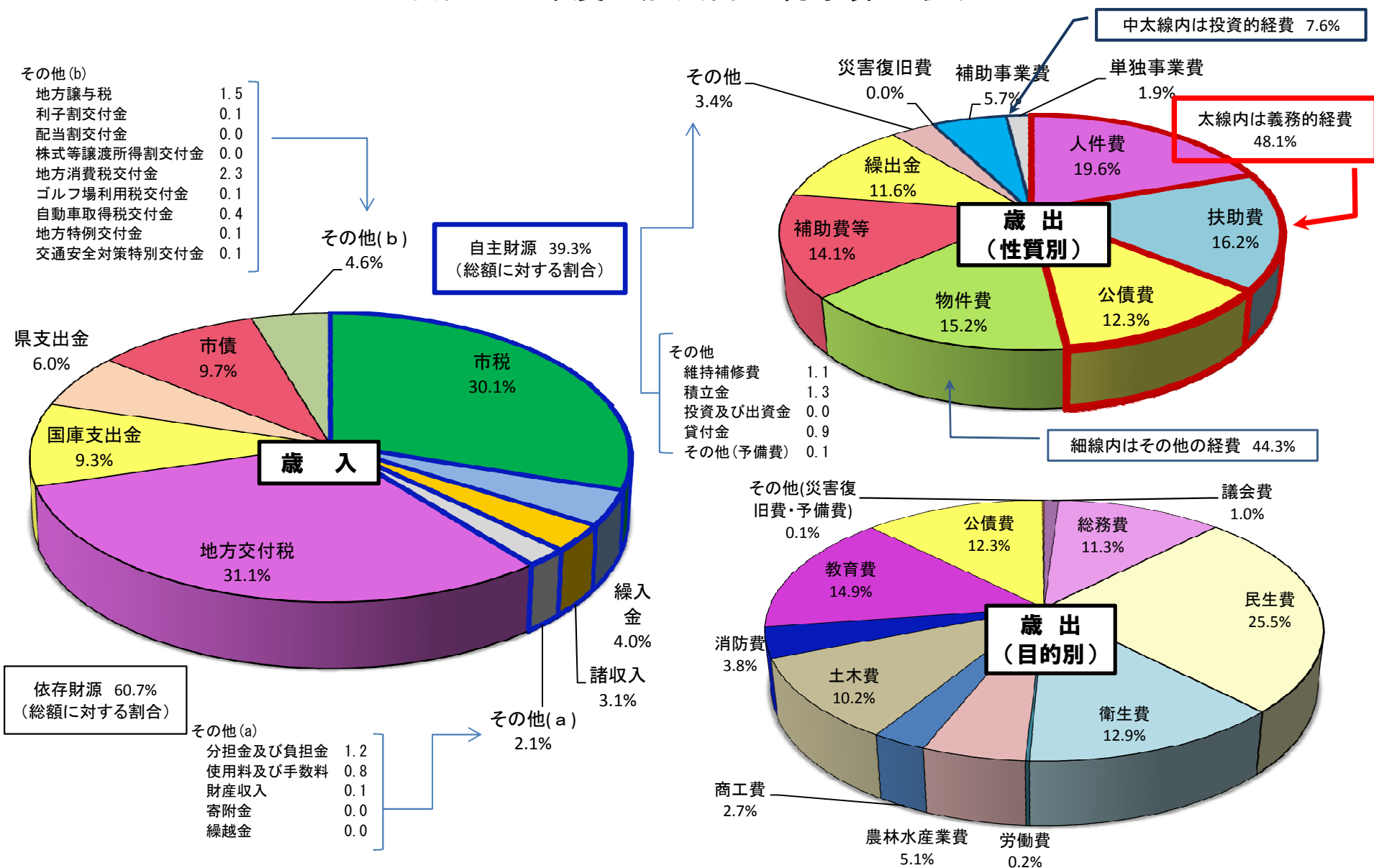
款	本年度予算額	構成比	前年度当初予算額	構成比	対前年度増減額	同左増減率	備考
1 議会費	2億1645万円	1.0	1億9873万円	1.0	1772万円	8.9	
2 総務費	23億1444万円	11.3	23億5868万円	11.7	△4424万円	△1.9	
3 民生費	52億4495万円	25.5	53億8689万円	26.6	△1億4194万円	△2.6	
4 衛生費	26億4981万円	12.9	26億0751万円	12.9	4230万円	1.6	
5 労働費	5108万円	0.2	5058万円	0.2	50万円	1.0	
6 農林水産業費	10億5330万円	5.1	10億7988万円	5.3	△2658万円	△2.5	
7 商工費	5億4739万円	2.7	4億3940万円	2.2	1億0799万円	24.6	
8 土木費	20億9102万円	10.2	22億2279万円	11.0	△1億3177万円	△5.9	
9 消防費	7億7700万円	3.8	7億5056万円	3.7	2644万円	3.5	
10 教育費	30億5677万円	14.9	23億8451万円	11.8	6億7226万円	28.2	
11 災害復旧費	1万円	0.0	1万円	0.0	0万円	同額	
12 公債費	25億3363万円	12.3	27億3127万円	13.5	△1億9764万円	△7.2	
13 予備費	3000万円	0.1	3000万円	0.1	0万円	同額	
合計	205億6585万円	100.0	202億4081万円	100.0	3億2504万円	1.6	

歳出(性質別)

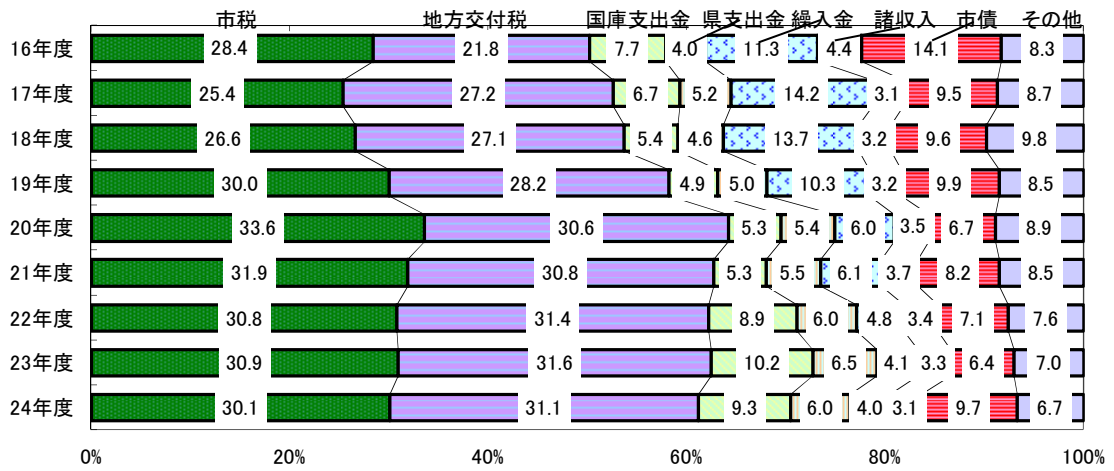
(単位:万円/%)

性質別	本年度予算額	構成比	前年度当初予算額	構成比	対前年度増減額	同左増減率	備考
義務的経費	98億9014万円	48.1	103億2556万円	51.1	△4億3542万円	△4.2	
人件費	40億2283万円	19.6	40億7026万円	20.2	△4743万円	△1.2	
扶助費	33億3368万円	16.2	35億2403万円	17.4	△1億9035万円	△5.4	
公債費	25億3363万円	12.3	27億3127万円	13.5	△1億9764万円	△7.2	
投資的経費	15億5267万円	7.6	7億7778万円	3.8	7億7489万円	99.6	
普通建設事業費	15億5266万円	7.6	7億7777万円	3.8	7億7489万円	99.6	
補助事業費	11億6616万円	5.7	5億5028万円	2.7	6億1588万円	111.9	
単独事業費	3億8650万円	1.9	2億2749万円	1.1	1億5901万円	69.9	
災害復旧費	1万円	0.0	1万円	0.0	0万円	同額	
その他経費	91億2304万円	44.3	91億3747万円	45.1	△1443万円	△0.2	
物件費	31億2817万円	15.2	30億7879万円	15.2	4938万円	1.6	
維持補修費	2億3595万円	1.1	2億0759万円	1.0	2836万円	13.7	
補助費等	29億0668万円	14.1	31億0416万円	15.4	△1億9748万円	△6.4	
積立金	2億5372万円	1.3	2億0506万円	1.0	4866万円	23.7	
投資及び出資金	339万円	0.0	434万円	0.0	△95万円	△21.8	
貸付金	1億8263万円	0.9	1億8393万円	0.9	△130万円	△0.7	
繰出金	23億8250万円	11.6	23億2360万円	11.5	5890万円	2.5	
その他(予備費)	3000万円	0.1	3000万円	0.1	0万円	同額	
計	205億6585万円	100.0	202億4081万円	100.0	3億2504万円	1.6	

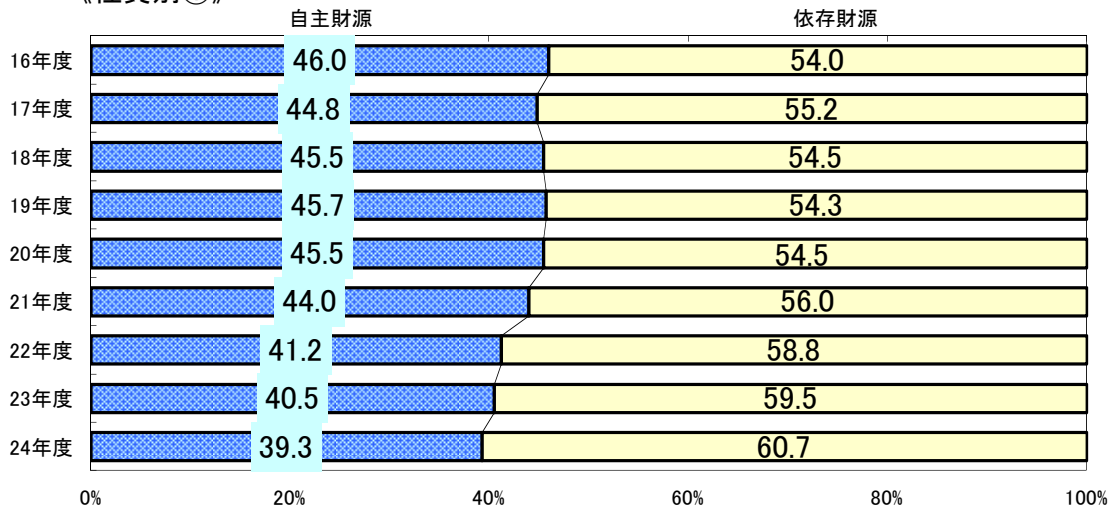
平成24年度一般会計当初予算の状況



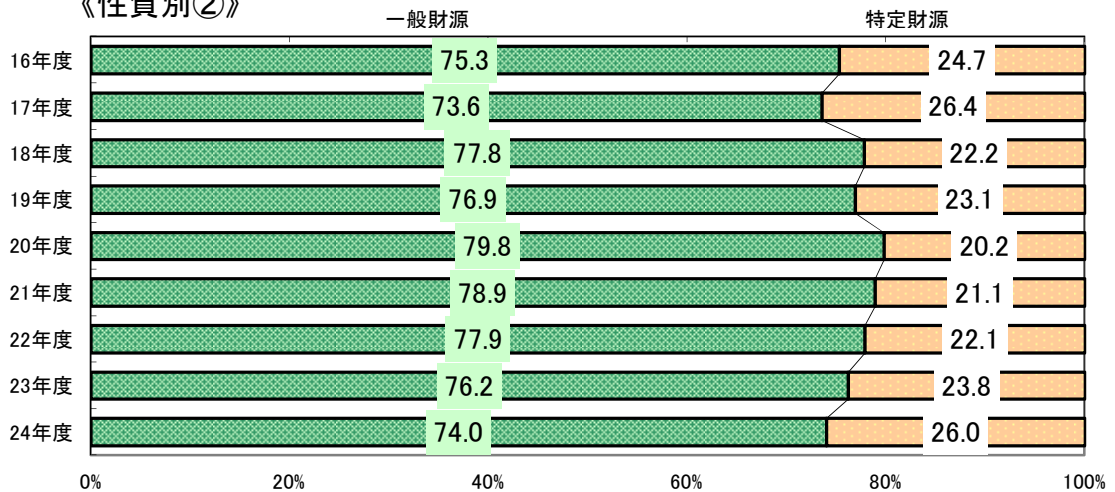
一般会計当初予算構成比の推移【歳入】



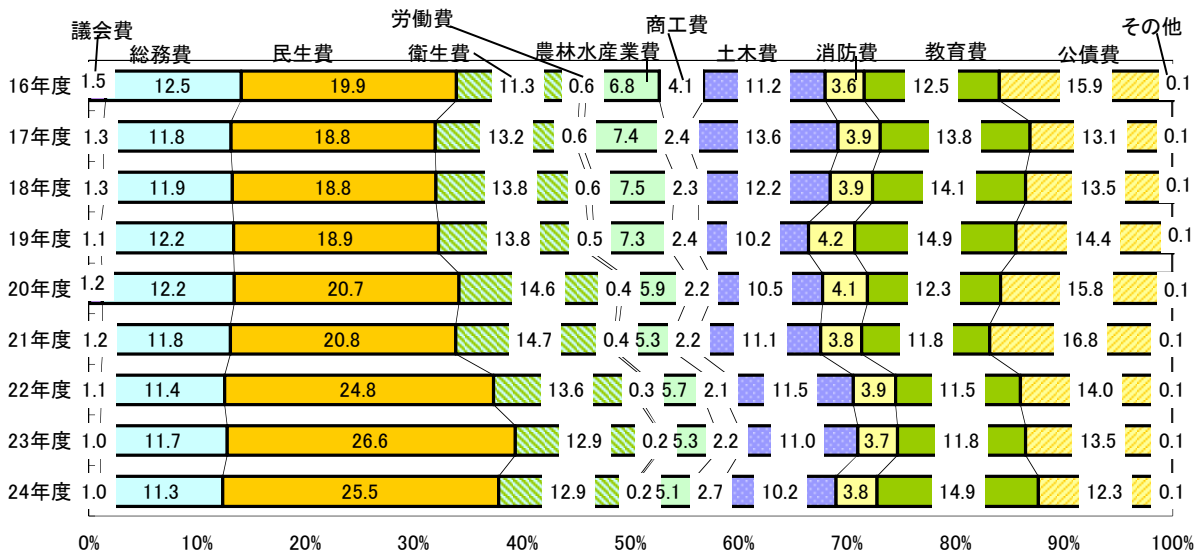
《性質別①》



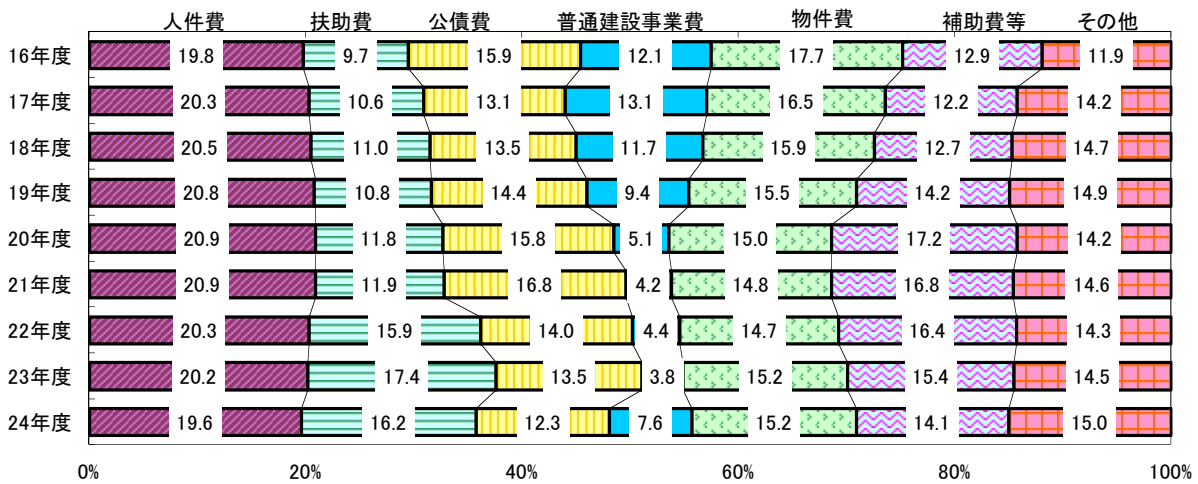
《性質別②》



一般会計当初予算構成比の推移【歳出】



《性質別①》



《性質別②》

