

平成26年度沼田市当初予算総括表

会 計 区 分	平成26年度	平成25年度	対前年度比較	
	当初予算額①	当初予算額②	増減額①－②	伸び率①/②
一 般 会 計 A	208億8821万円	204億3927万円	4億4894万円	2.2%
特 別 会 計 B	136億5698万円	134億5371万円	2億0327万円	1.5%
国民健康保険特別会計	66億9916万円	66億3762万円	6154万円	0.9%
後期高齢者医療特別会計	5億9816万円	5億6828万円	2988万円	5.3%
介護保険特別会計	42億8704万円	41億2569万円	1億6135万円	3.9%
簡易水道事業特別会計	3億5957万円	3億4600万円	1357万円	3.9%
下水道事業特別会計	15億4232万円	16億1353万円	△7121万円	△4.4%
農業集落排水事業特別会計	1億7073万円	1億6259万円	814万円	5.0%
水 道 事 業 会 計 C	5億2075万円	4億7430万円	4,645万円	9.8%
合 計 (A+B+C)	350億6594万円	343億6728万円	6億9866万円	2.0%

平成26年度沼田市一般会計歳入歳出予算

歳 入

(単位:万円/%)

款	本年度予算額	構成比	前年度当初予算額	構成比	対前年度増減額	同左増減率	備 考
1 市 税	61億0321万円	29.2	61億2474万円	30.0	△2153万円	△0.4	
2 地 方 譲 与 税	3億0351万円	1.5	3億1000万円	1.5	△649万円	△2.1	
3 利 子 割 交 付 金	1100万円	0.1	1000万円	0.1	100万円	10.0	
4 配 当 割 交 付 金	800万円	0.0	800万円	0.0	0万円	同額	
5 株式等譲渡所得割交付金	250万円	0.0	250万円	0.0	0万円	同額	
6 地 方 消 費 税 交 付 金	5億6280万円	2.7	4億7900万円	2.3	8380万円	17.5	
7 ゴルフ場利用税交付金	1700万円	0.1	1700万円	0.1	0万円	同額	
8 自動車取得税交付金	7900万円	0.4	9300万円	0.5	△1400万円	△15.1	
9 地 方 特 例 交 付 金	2065万円	0.1	2000万円	0.1	65万円	3.3	
10 地 方 交 付 税	62億9280万円	30.1	63億6000万円	31.1	△6720万円	△1.1	
11 交通安全対策特別交付金	1200万円	0.1	1100万円	0.1	100万円	9.1	
12 分担金及び負担金	2億2795万円	1.1	2億3816万円	1.2	△1021万円	△4.3	
13 使用料及び手数料	1億5269万円	0.7	1億6286万円	0.8	△1017万円	△6.2	
14 国 庫 支 出 金	20億2200万円	9.7	20億3973万円	10.0	△1773万円	△0.9	
15 県 支 出 金	12億7705万円	6.1	12億5981万円	6.2	1724万円	1.4	
16 財 産 収 入	3481万円	0.2	3303万円	0.1	178万円	5.4	
17 寄 附 金	132万円	0.0	132万円	0.0	0万円	同額	
18 繰 入 金	10億1300万円	4.8	8億0423万円	3.9	2億0877万円	26.0	
19 繰 越 金	0万円	0.0	0万円	0.0	0万円	同額	
20 諸 収 入	6億3708万円	3.0	6億4729万円	3.1	△1021万円	△1.6	
21 市 債	21億0984万円	10.1	18億1760万円	8.9	2億9224万円	16.1	
合 計	208億8821万円	100.0	204億3927万円	100.0	4億4894万円	2.2	

歳出(目的別)

(単位:万円/%)

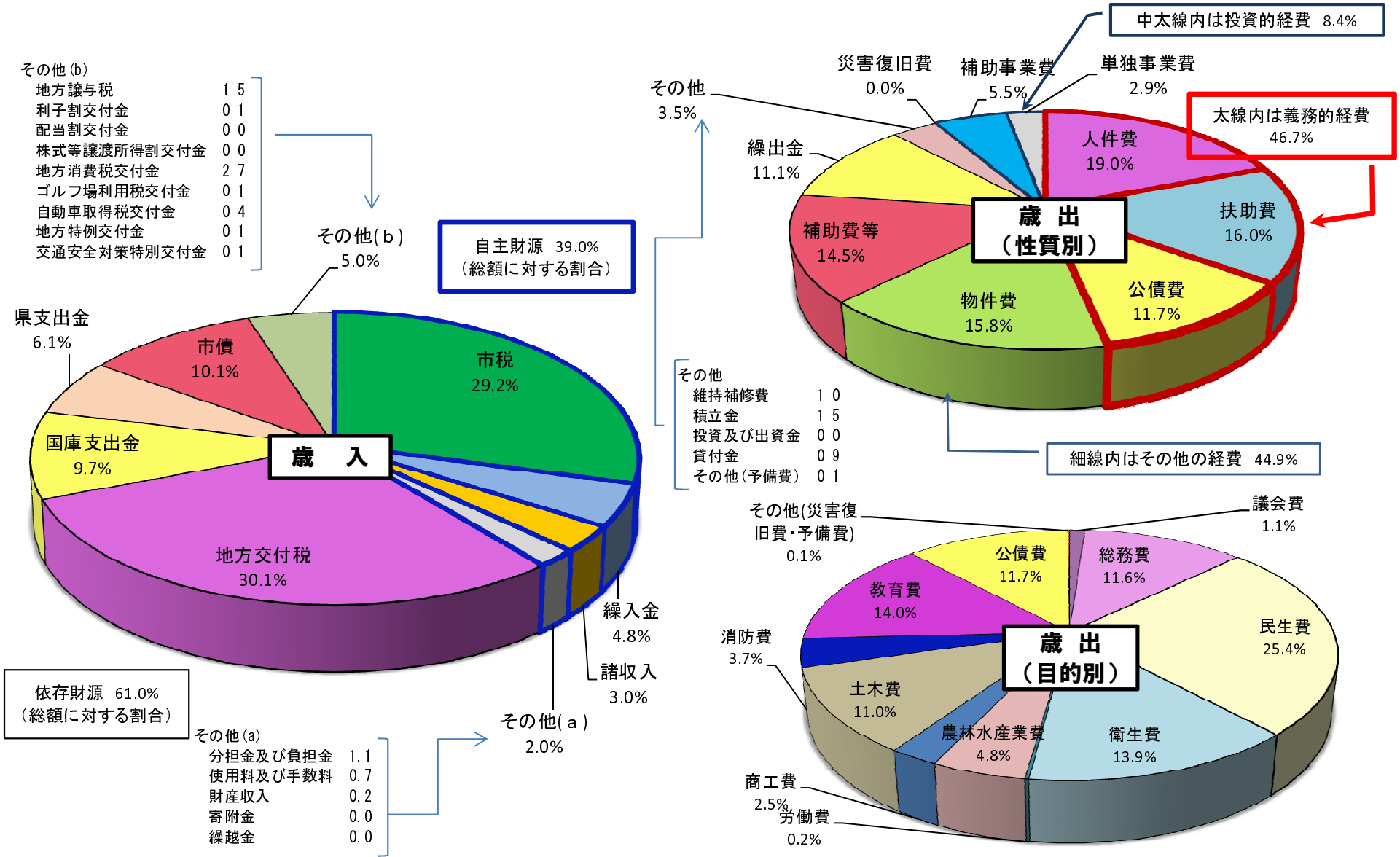
款	本年度予算額	構成比	前年度当初予算額	構成比	対前年度増減額	同左増減率	備考
1 議会費	2億1962万円	1.1	2億0974万円	1.0	988万円	4.7	
2 総務費	24億3099万円	11.6	22億6789万円	11.1	1億6310万円	7.2	
3 民生費	52億9900万円	25.4	53億5880万円	26.2	△5980万円	△1.1	
4 衛生費	29億1104万円	13.9	30億4108万円	14.9	△1億3004万円	△4.3	
5 労働費	5006万円	0.2	4929万円	0.2	77万円	1.6	
6 農林水産業費	10億0707万円	4.8	10億1376万円	5.0	△669万円	△0.7	
7 商工費	5億2428万円	2.5	5億0346万円	2.5	2082万円	4.1	
8 土木費	22億8603万円	11.0	19億7795万円	9.7	3億0808万円	15.6	
9 消防費	7億6679万円	3.7	7億6620万円	3.7	59万円	0.1	
10 教育費	29億1648万円	14.0	26億6397万円	13.0	2億5251万円	9.5	
11 災害復旧費	1万円	0.0	1万円	0.0	0万円	同額	
12 公債費	24億4684万円	11.7	25億0512万円	12.3	△5828万円	△2.3	
13 予備費	3000万円	0.1	8200万円	0.4	△5200万円	△63.4	
合計	208億8821万円	100.0	204億3927万円	100.0	4億4894万円	2.2	

歳出(性質別)

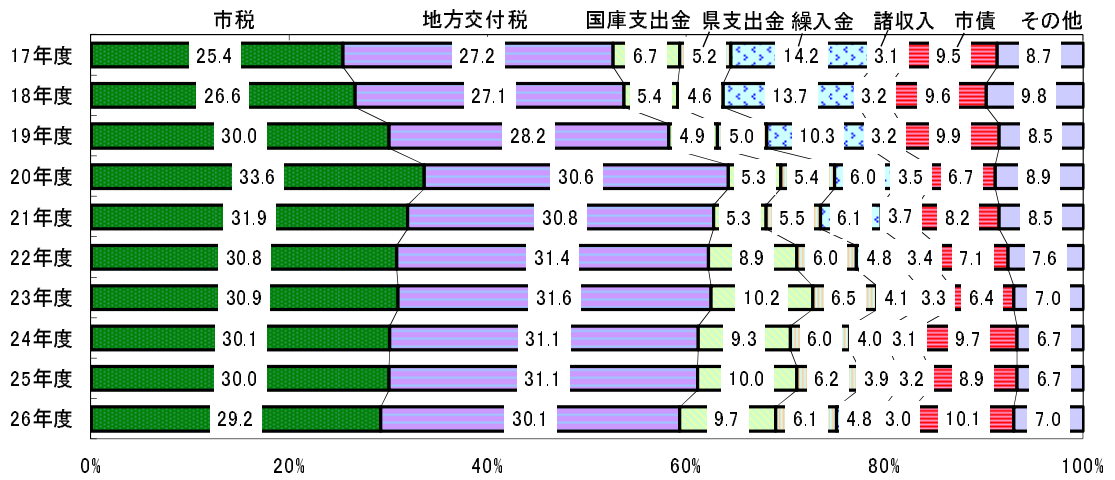
(単位:万円/%)

性質別	本年度予算額	構成比	前年度当初予算額	構成比	対前年度増減額	同左増減率	備考
義務的経費	97億5750万円	46.7	99億3611万円	48.6	△1億7861万円	△1.8	
人件費	39億6286万円	19.0	41億0059万円	20.1	△1億3773万円	△3.4	
扶助費	33億4780万円	16.0	33億3040万円	16.3	1740万円	0.5	
公債費	24億4684万円	11.7	25億0512万円	12.2	△5828万円	△2.3	
投資的経費	17億4803万円	8.4	10億8158万円	5.3	6億6645万円	61.6	
普通建設事業費	17億4802万円	8.4	10億8157万円	5.3	6億6645万円	61.6	
補助事業費	11億4564万円	5.5	7億9712万円	3.9	3億4852万円	43.7	
単独事業費	6億0238万円	2.9	2億8445万円	1.4	3億1793万円	111.8	
災害復旧費	1万円	0.0	1万円	0.0	0万円	同額	
その他経費	93億8268万円	44.9	94億2158万円	46.1	△3890万円	△0.4	
物件費	33億0932万円	15.8	33億3408万円	16.3	△2476万円	△0.7	
維持補修費	2億0726万円	1.0	2億2333万円	1.1	△1607万円	△7.2	
補助費等	30億2212万円	14.5	30億0259万円	14.7	1953万円	0.7	
積立金	3億0749万円	1.5	2億5516万円	1.2	5233万円	20.5	
投資及び出資金	322万円	0.0	295万円	0.0	27万円	9.2	
貸付金	1億7860万円	0.9	1億7869万円	0.9	△9万円	△0.1	
繰出金	23億2467万円	11.1	23億4278万円	11.5	△1811万円	△0.8	
その他(予備費)	3000万円	0.1	8200万円	0.4	△5200万円	△63.4	
計	208億8821万円	100.0	204億3927万円	100.0	4億4894万円	2.2	

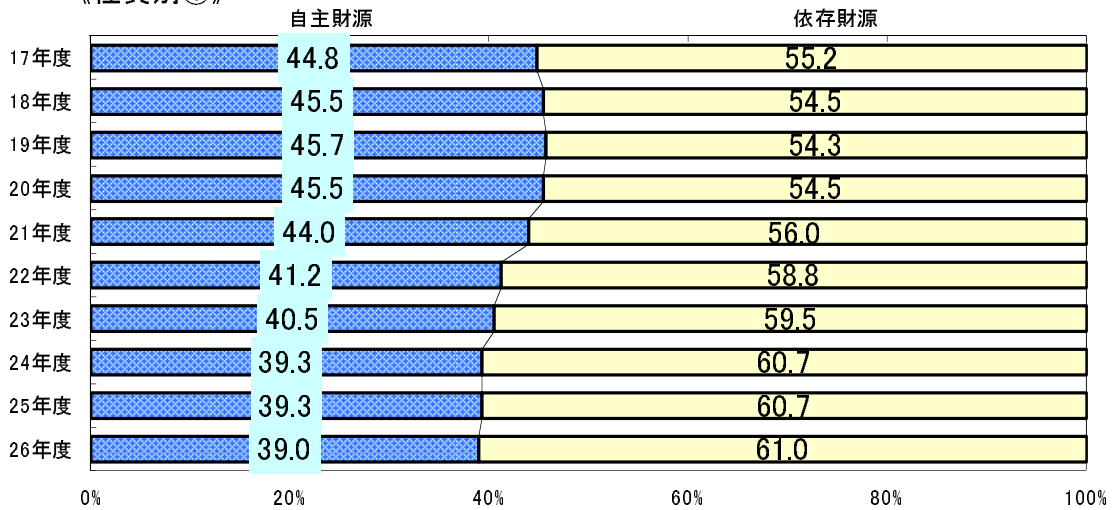
平成26年度一般会計当初予算の状況



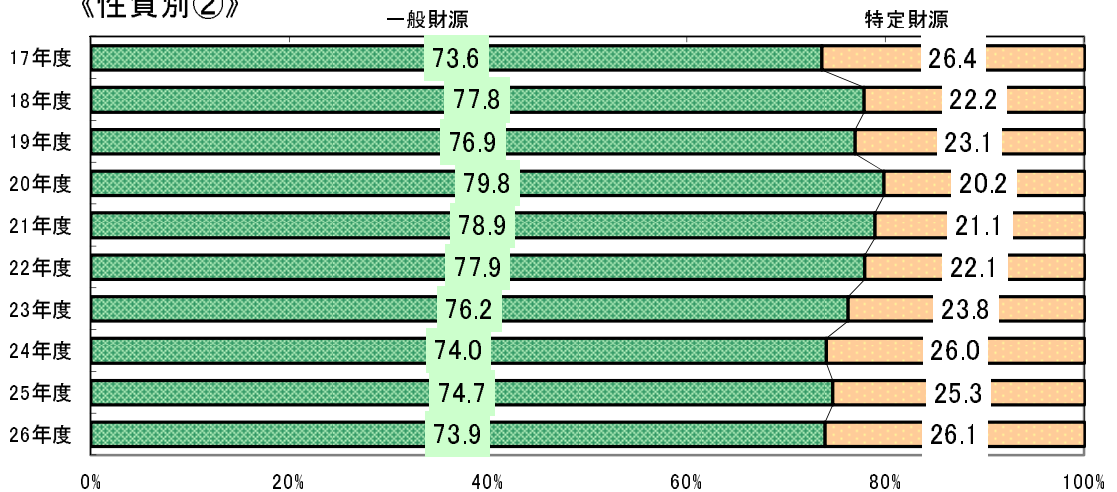
一般会計当初予算構成比の推移【歳入】



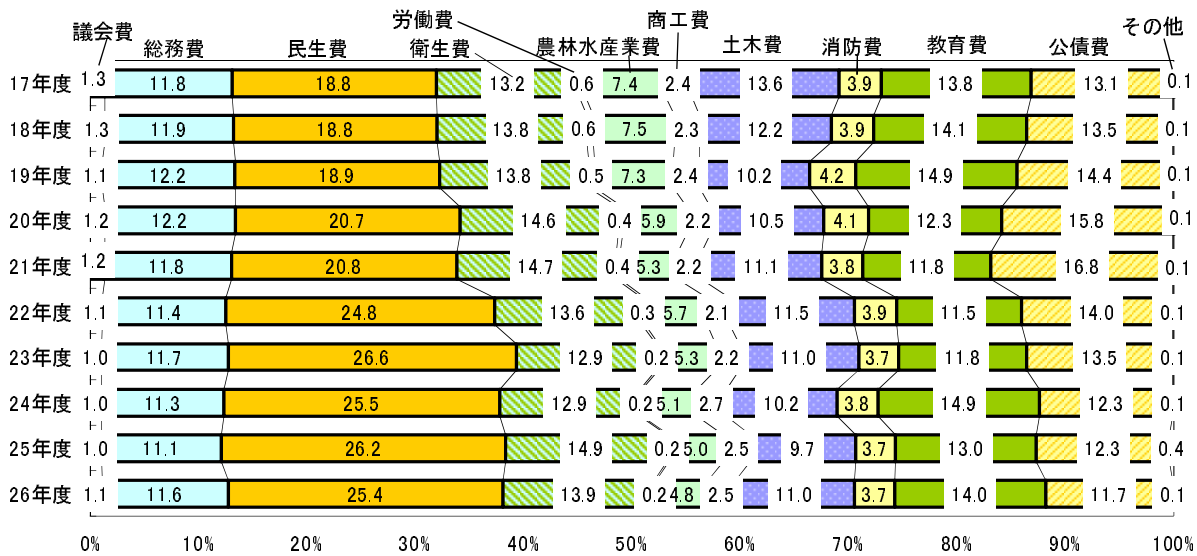
《性質別①》



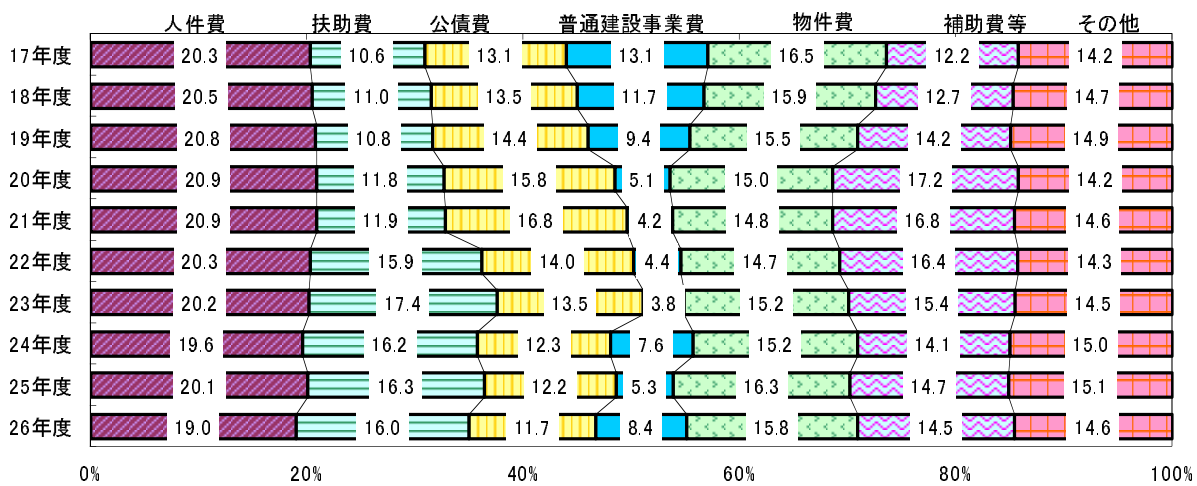
《性質別②》



一般会計当初予算構成比の推移【歳出】



《性質別①》



《性質別②》

