

# 平成22年度 財政状況資料集

## 総括表（市町村）

都道府県名	群馬県	市町村類型	II-1	指定団体等の指定状況				区分		平成22年度(千円)	平成21年度(千円)	区分		平成22年度(千円・%)	平成21年度(千円・%)
				財政健全化等	×	歳入総額	21,898,562	21,486,893	実質収支比率			3.4	2.9		
市町村名	沼田市	地方交付税種地	1-2	財政健全化等	×	歳入総額	21,298,982	20,967,663	経常収支比率	94.4	99.1				
				財源超過	×	歳入歳出差引	599,580	519,230	(※1)	(103.7)	(105.4)				
人口	22年国調(人)	51,265	産業構造	首都	×	歳入歳出差引	79,843	87,923	標準財政規模	15,103,560	14,647,075				
	17年国調(人)	53,177		近畿	×	実質収支	519,737	431,307	財政力指数	0.52	0.54				
住民基本台帳人口	23.03.31(人)	52,384	第1次	中部	×	単年度収支	88,430	-31,750	公債費負担比率	16.2	17.6				
	22.03.31(人)	52,837		過疎	○	積立金	269,154	1,742	健全化判断比率	-	-				
面積(km <sup>2</sup> )	443.37	第2次	17年国調	3,414	12年国調	3,550	山振	○	繰上償還金	165	-				
	増減率(%)		-0.9	低開発	○	積立金取崩し額	-	109,740	連結実質赤字比率	-	-				
人口密度(人/km <sup>2</sup> )	116	第3次	7.187	8.551	指数表選定	○	実質単年度収支	357,584	-139,583	実質公債費比率	17.4	18.7			
世帯数(世帯)	19,148		26.8	30.1	基準財政収入額	5,597,993	5,809,111	将来負担比率	110.1	126.2					
職員の状況				16.084	16.286	基準財政需要額	11,189,889	11,264,514	資金不足比率(※3)						
特別職等				60.0	57.3	標準税収入額等	7,164,386	7,442,328							
区分	定数	1人あたり平均給料月額(百円)	区分	職員数(人)	給料月額(百円)	1人あたり平均給料月額(百円)	経常経費充当一般財源等	14,579,022	14,640,349						
							歳入一般財源等	16,959,774	16,583,673						
市区町村長	1	7,150	一般職員	410	1,349,310	3,291	地方債現在高	20,701,623	21,627,027						
副市区町村長	1	6,060	うち消防職員	-	-	-	うち公的資金	15,728,383	15,789,295						
収入役	-	-	うち技能労務職員	46	130,962	2,847	債務負担行為額(支出予定額)	3,172,910	3,243,441						
教育長	1	5,670	教育公務員	18	66,273	3,682	収益事業収入	-	-						
議会議長	1	3,830	臨時職員	-	-	-	土地開発基金現在高	370,639	370,639						
議会副議長	1	3,300	合計	428	1,415,583	3,307	積立金	2,421,461	1,772,307						
議会議員	20	3,220	ラスバイレス指数			98.8	減債基金	38,973	38,942						
								現在高	1,899,076	1,686,710					
								其他特定目的基金							
一般会計等の一覧		事業会計の一覧		公営企業(法適)の一覧		公営企業(法非適)の一覧		関係する一部事務組合等一覧		地方公社・第三セクター等一覧					
項番	会計名	項番	会計名	項番	会計名	項番	会計名	項番	組合等名	項番	団体名	(※2)			
(1)	一般会計	(2)	国民健康保険	(6)	水道事業	(7)	簡易水道事業	(10)	沼田市外二箇村清掃施設組合	(18)	沼田市開発協会				
		(3)	介護保険			(8)	下水道事業	(11)	利根沼田広域市町村圏振興整備組合	(19)	沼田市開発				
		(4)	後期高齢者医療			(9)	農業集落排水事業	(12)	利根東部衛生施設組合	(20)	利根町振興公社				
		(5)	老人保健					(13)	利根沼田学校組合	(21)	白沢振興公社				
								(14)	群馬県市町村総合事務組合	(22)	沼田市土地開発公社				
								(15)	群馬県市町村会館管理組合						
								(16)	群馬県後期高齢者医療広域連合(一般会計)						
								(17)	群馬県後期高齢者医療広域連合(事業会計)						

(注釈)  
 ※1: 経常収支比率の( )内の数値は、「減収補償(特例分)」及び「臨時財政対策債」を除いて算出したものである。  
 ※2: 地方公共団体が損失補填等を行っている出資法人で、健全化法の算出対象となっている団体については、「地方公社・第三セクター等」の団体名に○印を付与している。  
 ※3: 資金不足比率欄には、資金が不足している会計のみ記載している。

(1) 普通会計の状況（市町村）

歳入の状況（単位 千円・％）				地方税の状況（単位 千円・％）				歳出の状況（単位 千円・％）						
区分	決算額	構成比	経常一般財源等	構成比	区分	収入済額	構成比	超過課税分	目的別歳出の状況（単位 千円・％）	決算額 (A)	構成比	(A)のうち普通建設事業費	(A)のうち充当一般財源等	
地方税	6,555,824	29.9	6,351,557	45.2	普通税	6,313,248	96.3	61,602	議会費	206,629	1.0	-	206,629	
地方譲与税	372,909	1.7	372,909	2.7	法定普通税	6,313,248	96.3	61,602	総務費	3,021,804	14.2	469,484	2,306,898	
利子割交付金	19,580	0.1	19,580	0.1	市町村民税	2,377,088	36.3	61,602	民生費	6,108,356	28.7	2,989	3,269,988	
配当割交付金	8,289	0.0	8,289	0.1	個人均等割	71,757	1.1	-	衛生費	1,729,217	8.1	43,658	1,629,721	
株式等譲渡所得割交付金	2,560	0.0	2,560	0.0	所得割	1,897,377	28.9	-	労働費	81,628	0.4	-	39,413	
地方消費税交付金	493,034	2.3	493,034	3.5	法人均等割	173,343	2.6	28,634	農林水産業費	1,071,055	5.0	131,597	940,902	
ゴルフ場利用税交付金	22,295	0.1	22,295	0.2	法人税割	234,611	3.6	32,968	商工費	404,118	1.9	-	222,552	
特別地方消費税交付金	-	-	-	-	固定資産税	3,420,796	52.2	-	土木費	2,243,723	10.5	573,272	2,006,306	
自動車取得税交付金	102,031	0.5	102,031	0.7	うち純固定資産税	3,366,837	51.4	-	消防費	772,963	3.6	36,866	760,900	
軽油引取税交付金	-	-	-	-	軽自動車税	127,667	1.9	-	教育費	2,762,141	13.0	632,301	2,113,338	
地方特例交付金	106,762	0.5	106,762	0.8	市町村たばこ税	385,297	5.9	-	災害復旧費	148,595	0.7	114,794	114,794	
児童手当及び子ども手当特例交付金	53,516	0.2	53,516	0.4	鉦産税	-	-	-	公債費	2,748,753	12.9	-	2,748,753	
減収補填特例交付金	53,246	0.2	53,246	0.4	特別土地保有税	2,400	0.0	-	諸支出費	-	-	-	-	
地方交付税	7,288,427	33.3	6,544,958	46.6	法定外普通税	-	-	-	前年度繰上充用金	-	-	-	-	
普通交付税	6,544,958	29.9	6,544,958	46.6	目的税	242,576	3.7	-	歳出合計	21,298,982	100.0	1,890,167	16,360,194	
特別交付税	743,469	3.4	-	-	法定目的税	242,576	3.7	-	性質別歳出の状況（単位 千円・％）					
(一般財源計)	14,971,711	68.4	14,023,975	99.8	入湯税	38,309	0.6	-	区分	決算額	構成比	充当一般財源等	経常経費充当一般財源等	経常収支比率
交通安全対策特別交付金	11,467	0.1	11,467	0.1	事業所税	-	-	-	義務的経費計	10,128,318	47.6	7,517,889	7,515,127	48.6
分担金・負担金	172,454	0.8	-	-	都市計画税	204,267	3.1	-	人件費	3,964,148	18.6	3,624,396	3,621,634	23.4
使用料	230,041	1.1	14,376	0.1	水利地益税等	-	-	-	うち職員給	2,558,299	12.0	2,276,673	-	-
手数料	39,555	0.2	-	-	法定外目的税	-	-	-	扶助費	3,415,417	16.0	1,144,740	1,144,740	7.4
国庫支出金	2,817,055	12.9	-	-	旧法による税	-	-	-	公債費	2,748,753	12.9	2,748,753	2,748,753	17.8
国有提供交付金(特別区財調交付金)	-	-	-	-	合計	6,555,824	100.0	61,602	内元利償還金	2,748,753	12.9	2,748,753	2,748,753	17.8
都道府県支出金	1,299,465	5.9	-	-	区分	平成22年度	平成21年度		誤一時借入金利子	-	-	-	-	
財産収入	24,240	0.1	5,187	0.0	合計	98.5	93.7	98.3	92.5	91.2	91.2	91.2	91.2	
寄附金	7,162	0.0	-	-	徴収率(%)	98.7	96.5	98.5	95.7	95.7	95.7	95.7	95.7	
繰入金	27,161	0.1	-	-	市町村民税	98.2	91.6	98.1	90.2	90.2	90.2	90.2	90.2	
繰越金	139,230	0.6	-	-	純固定資産税	-	-	-	-	-	-	-	-	
諸収入	691,505	3.2	1,068	0.0	公営事業等への繰出				国民健康保険事業会計の状況					
地方債	1,467,516	6.7	-	-	合計	2,753,482	41.8	123,063	合計	9,131,902	42.9	7,805,267	7,063,895	45.7
うち減収補填債(特例分)	-	-	-	-	下水道	997,713	36.2	31,203	物件費	2,539,442	11.9	1,952,492	1,918,484	12.4
うち臨時財政対策債	1,394,216	6.4	-	-	簡易水道	91,200	3.3	9,656	維持補修費	313,884	1.5	292,503	292,503	1.9
歳入合計	21,898,562	100.0	14,056,073	100.0	上水道	6,729	0.0	18,837	補助費等	2,876,714	13.5	2,644,212	2,554,777	16.5
					工業用水道	-	-	90	うち一部事務組合負担金	1,735,691	8.1	1,725,519	1,722,994	11.2
					国民健康保険	411,334	15.3	93	繰出金	2,746,753	12.9	2,490,598	2,298,051	14.9
					その他	1,246,506	48.1	221	積立金	481,551	2.3	421,772	-	-
									投資・出資金・貸付金	173,558	0.8	3,690	80	0.0
									前年度繰上充用金	-	-	-	-	
									投資的経費計	2,038,762	9.6	1,037,038	-	-
									うち人件費	25,924	0.1	25,924	-	-
									普通建設事業費	1,890,167	8.9	922,244	-	-
									うち補助	1,077,210	5.1	175,369	-	-
									うち単独	762,240	3.6	714,658	-	-
									災害復旧事業費	148,595	0.7	114,794	-	-
									失業対策事業費	-	-	-	-	-
									歳出合計	21,298,982	100.0	16,360,194	-	-

(注釈)  
 普通建設事業費の補助事業費には受託事業費のうちの補助事業費を含み、  
 単独事業費には同級他団体施行事業負担金及び受託事業費のうちの単独事業費を含む。

(2)各会計、関係団体の財政状況及び健全化判断比率（市町村）

平成22年度 群馬県沼田市

一般会計等の財政状況（単位：百万円）

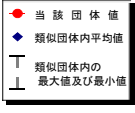
会計名	歳入	歳出	形式収支	実質収支	他会計等からの繰入金	地方債現在高	備考
1 一般計	21,913	21,314	599	520	27	20,702	
2							
3							
4							
5							
6							
7							
8							
9							
10							
11							
12							
13							
14							
15							
16							
17							
18							
19							
20							
21							
22							
23							
24							
25							
26							
27							
28							
29							
30							
31							
32							
33							
34							
35							
36							
37							
38							
39							
40							
41							
42							
43							
44							
45							
46							
47							
48							
49							
50							
51							
52							
53							
54							
55							
56							
57							
58							
59							
60							
61							
62							
63							
64							
65							
66							
67							
68							
69							
70							
71							
72							
73							
74							
75							
76							
77							
78							
79							
80							
81							
82							
83							
84							
85							
86							
87							
88							
89							
90							
91							
92							
93							
94							
95							
96							
97							
98							
99							
100							
101							
102							
103							
104							
105							
106							
107							
108							
109							
110							
111							
112							
113							
114							
115							
116							
117							
118							
119							
120							
121							
122							
123							
124							
125							
126							
127							
128							
129							
130							
131							
132							
133							
134							
135							
136							
137							
138							
139							
140							
141							
142							
143							
144							
145							
146							
147							
148							
149							
150							
151							
152							
153							
154							
155							
156							
157							
158							
159							
160							
161							
162							
163							
164							
165							
166							
167							
168							
169							
170							
171							
172							
173							
174							
175							
176							
177							
178							
179							
180							
181							
182							
183							
184							
185							
186							
187							
188							
189							
190							
191							
192							
193							
194							
195							
196							
197							
198							
199							
200							
201							
202							
203							
204							
205							
206							
207							
208							
209							
210							
211							
212							
213							
214							
215							
216							
217							
218							
219							
220							
221							
222							
223							
224							
225							
226							
227							
228							
229							
230							
231							
232							
233							
234							
235							
236							
237							
238							
239							
240							
241							
242							
243							
244							
245							
246							
247							
248							
249							
250							
251							
252							
253							
254							
255							
256							
257							
258							
259							
260							
261							
262							
263							
264							
265							
266							
267							
268							
269							
270							
271							
272							
273							
274							
275							
276							
277							
278							
279							
280							
281							
282							
283							
284							
285							
286							
287							
288							
289							
290							
291							
292							
293							
294							
295							
296							
297							
298	</						

# (3) 市町村財政比較分析表(普通会計決算)

平成22年度

群馬県沼田市

人口	52,384人	(H23.3.31現在)	実質赤字比率	-%
面積	443.37	km <sup>2</sup>	連結実質赤字比率	-%
歳入総額	21,898,562	千円	実質公債費比率	17.4%
歳出総額	21,298,982	千円	将来負担比率	110.1%
実質収支	519,737	千円	市町村類型	H18 II-1 H19 II-1 H20 II-1
標準財政規模	15,103,560	千円	(年度毎)	H21 II-1 H22 II-1
地方債現在高	20,701,623	千円		

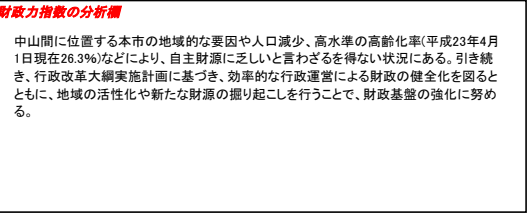


※市町村類型とは、人口および産業構造等により全国の市町村を35のグループに分類したものである。当該団体と同じグループに属する団体を類似団体と言う。  
 ※平成23年度中に市町村合併した団体で、合併前の団体ごとの決算に基づく実質公債費比率及び将来負担比率を算出していない団体については、グラフを表記しない。  
 ※充当可能財源等が将来負担額を上回っている団体については、将来負担比率のグラフを表記しない。  
 ※類似団体内平均値は、充当可能財源等が将来負担額を上回っている団体を含めた加重平均であるため、最小値を下回ることがある。  
 ※「人件費・物件費等の状況」の決算額は、人件費、物件費及び維持補修費の合計である。ただし、人件費には事業費支弁人件費を含み、退職金は含まない。

## 財政力

財政力指数 [0.52]

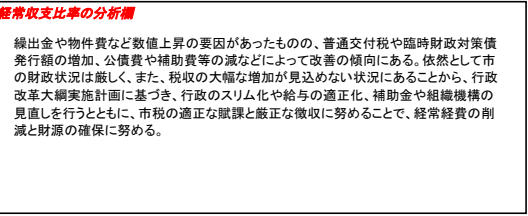
類似団体内順位 78/128 全国平均 0.53 群馬県平均 0.64



## 財政構造の弾力性

経常収支比率 [94.4%]

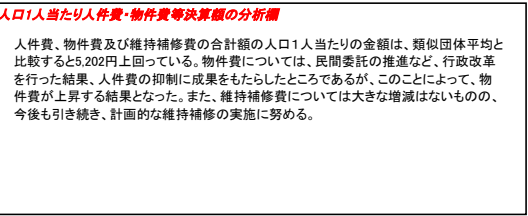
類似団体内順位 119/128 全国平均 89.2 群馬県平均 88.4



## 人件費・物件費等の状況

人口1人当たり人件費・物件費等決算額 [122,988円]

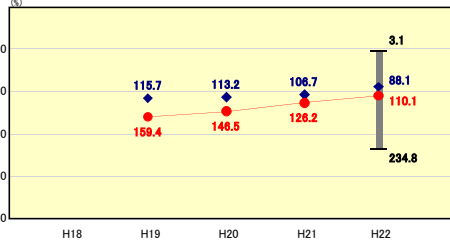
類似団体内順位 85/128 全国平均 114,985 群馬県平均 116,152



## 将来負担の状況

将来負担比率 [110.1%]

類似団体内順位 89/128 全国平均 79.7 群馬県平均 67.9

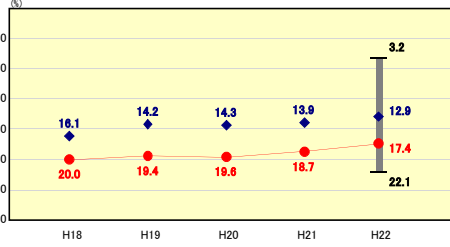


**将来負担比率の分析欄**  
 数値の改善が見られるものの、類似団体平均を上回っている。市債残高及び公営企業債等繰入見込額が大きいことが主な要因として挙げられるが、市債発行額が公債費の元金償還額を上回らないように努め、起債に大きく依存することのない財政運営に努める。

## 公債費負担の状況

実質公債費比率 [17.4%]

類似団体内順位 110/128 全国平均 10.5 群馬県平均 10.3

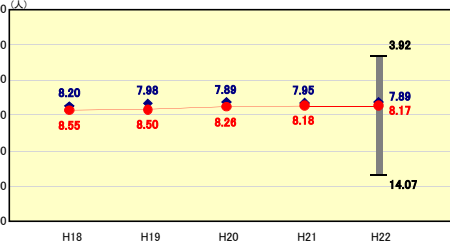


**実質公債費比率の分析欄**  
 年度間の公債費の負担額には大きな変化はないものの、普通交付税や臨時財政対策債の増により、前年度に比べ1.0ポイントの改善となった。しかしながら、類似団体平均を4.5ポイント上回ることから、今後も行政改革大綱実施計画に基づき、市債発行額が公債費の元金償還額を上回らないよう配慮して財政の健全化に努めるとともに起債に大きく依存することのない財政運営に努める。

## 定員管理の状況

人口千人当たり職員数 [8.17人]

類似団体内順位 80/128 全国平均 7.24 群馬県平均 7.44

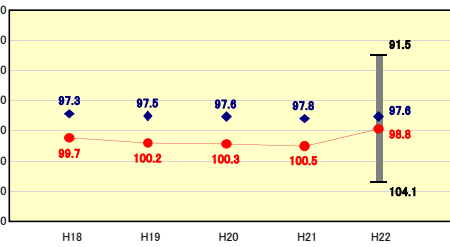


**人口千人当たり職員数の分析欄**  
 平成17年2月13日に合併をしたことに伴い、職員数が増加した。こうした要因によって、類似団体平均を上回ることになったが、行政改革大綱実施計画により、市町村合併後10年間で職員の定数を84人以上削減する目標を定めた。今後も、地域の行政需要を考慮しつつ、適正な定員管理に努める。

## 給与水準 (国との比較)

ラスパイレズ指数 [98.8]

類似団体内順位 89/128 全国市平均 98.8 全国町村平均 95.3



**ラスパイレズ指数の分析欄**  
 給与水準の適正化を行っているものの、職員構成の変動等により類似団体平均を上回る98.8となっている。人事院勧告及び国の指導に準拠した給与制度を推進しながら給与水準の適正化を行い、今後も引き続き国の給与構造改革に準じた適切な運用を図る。

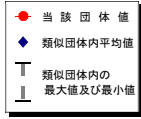
# (4)-1 市町村経常経費分析表(普通会計決算)

平成22年度

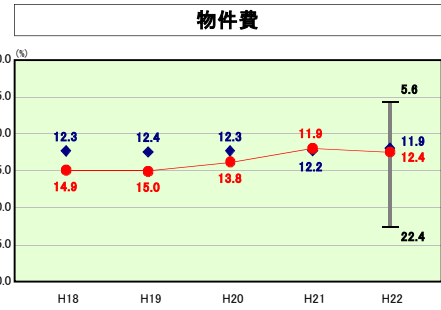
群馬県沼田市

## 経常収支比率の分析

人口	52,384人	(H23.3.31現在)	実質赤字比率	-%
面積	443.37	km <sup>2</sup>	連結実質赤字比率	-%
歳入総額	21,898,562	千円	実質公債費比率	17.4%
歳出総額	21,298,982	千円	将来負担比率	110.1%
実質収支	519,737	千円	町村類型	H18 II-1 H19 II-1 H20 II-1
標準財政規模	15,103,560	千円	(年度毎)	H21 II-1 H22 II-1
地方債現在高	20,701,623	千円		



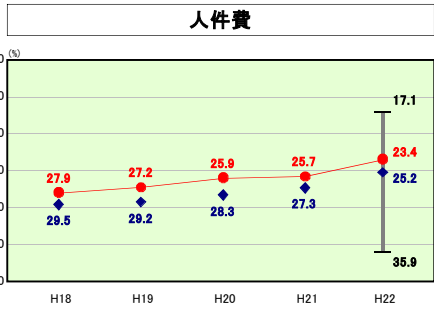
※ 市町村類型とは、人口および産業構造等により全国の市町村を35のグループに分類したものである。当該団体と同じグループに属する団体を類似団体と言う。



類似団体内順位 73/128 全国平均 12.8 群馬県平均 14.9

#### 物件費の分析欄

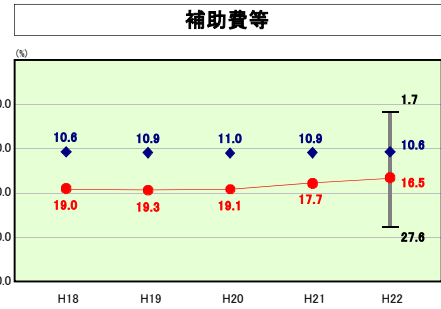
物件費に係る経常収支比率は、委託料、賃金及び需用費などを抑制したことにより、類似団体平均との乖離を次第に埋めつつある。しかしながら、民間委託の推進によって人件費の抑制を図ったことにより、物件費が増加したことにより、類似団体平均を0.5ポイント上回っている。今後も物件費全体を通じて経費の節減に努める。



類似団体内順位 39/128 全国平均 25.1 群馬県平均 25.4

#### 人件費の分析欄

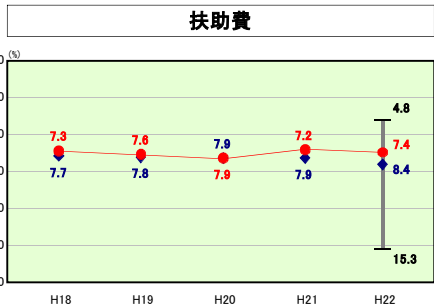
平成22年度から平成26年度までを計画年限とする行政改革大綱実施計画において、市町村合併後10年間で職員の定数を84人以上削減することを目標とし、計画的な職員採用や再任用職員の活用を実施している。人件費に係る経常経費比率は前年度に比べ2.3ポイント減少、類似団体平均との比較では1.8ポイント低い水準にあるものの、今後も行政改革への取り組みを通じて人件費の削減に努める。



類似団体内順位 114/128 全国平均 10.1 群馬県平均 11.8

#### 補助費等の分析欄

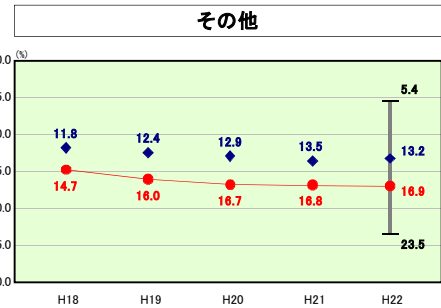
補助費等に係る経常収支比率は、類似団体平均と比較すると5.9ポイント上回っている。これは、一部事務組合への負担金が高い水準にあることが要因として挙げられる。各種団体の補助金も含め、公益上の必要性や効果などを勘案した上で見直しに努める。



類似団体内順位 40/128 全国平均 10.4 群馬県平均 8.9

#### 扶助費の分析欄

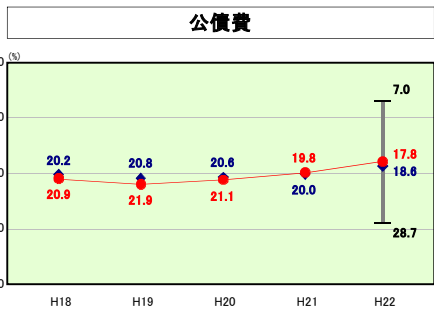
扶助費に係る経常経費比率を類似団体平均と比較すると1.0ポイント低い水準にある。生活保護費が大きな比重を占めているが、社会福祉費や老人福祉費なども含めて扶助費全般において見直しに努める。



類似団体内順位 111/128 全国平均 11.8 群馬県平均 12.0

#### その他の分析欄

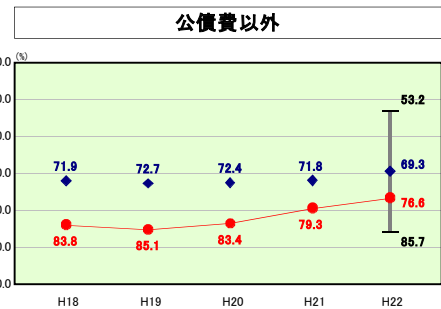
その他に係る経常収支比率は類似団体平均を3.7ポイント上回っている。下水道事業特別会計への繰出金が主な理由として挙げられる。下水道事業特別会計では長期償元金償還が経費増加の要因となっているが、経費を節減するとともに独立採算の原則に立ち返った料金の見直しなどを行って健全化を図ることにより、収支を主な財源とする普通会計の負担額を減らしていくように努める。



類似団体内順位 59/128 全国平均 19.0 群馬県平均 15.4

#### 公債費の分析欄

公債費に係る経常経費比率は類似団体平均と比較すると0.8ポイント下回っているが、本市の財政構造上、公債費に依存する度合いが高いことから、各事業の適償性を十分に勘案・厳選の上、地方債残高を増加させないように努める。



類似団体内順位 114/128 全国平均 70.2 群馬県平均 73.0

#### 公債費以外の分析欄

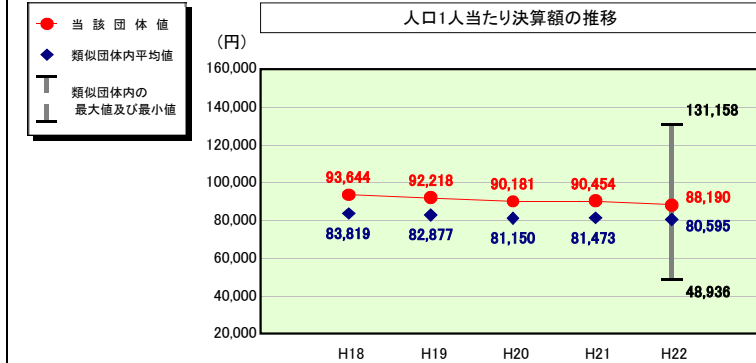
特別会計への繰出金や民間委託による物件費の増加など数値上昇の要因があったものの、公債費や補助費等の減などにより減少の傾向にある。依然として市の財政状況は非常に厳しいことから、今後も事業の精査を行って歳出全般の見直しを図る。

# (4)-2 市町村経常経費分析表(普通会計決算)

平成22年度

群馬県沼田市

## 人件費及び人件費に準ずる費用の分析



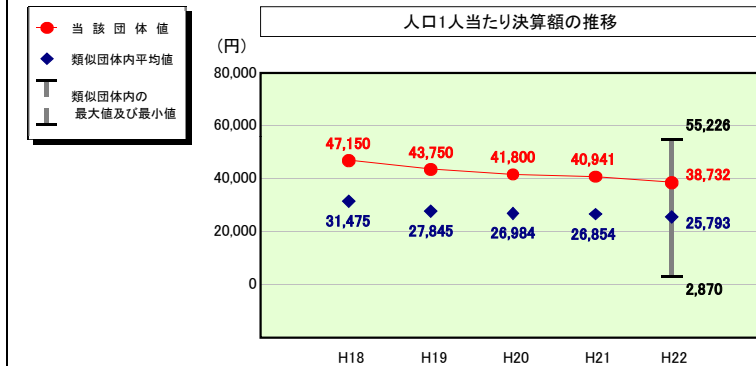
## 人件費及び人件費に準ずる費用

	当該団体決算額 (千円)	人口1人当たり決算額		
		当該団体 (円)	類似団体平均 (円)	対比 (%)
人件費	3,964,148	75,675	72,694	4.1
賃金(物件費)	245,629	4,689	4,422	6.0
一部事務組合負担金(補助費等)	709,364	13,542	6,678	102.8
公営企業(法適)等に対する繰出し(補助費等)	-	-	938	-
公営企業(法適)等に対する繰出し(投資及び出資金・貸付金)	-	-	5	-
公営企業(法非適)等に対する繰出し(繰出金)	75,498	1,441	3,085	▲53.3
事業費支弁に係る職員の人件費(投資的経費)	25,924	495	1,563	▲68.3
▲退職金	▲400,816	▲7,651	▲8,789	▲12.9
合計	4,619,747	88,190	80,595	9.4

## 参考

	当該団体	類似団体平均	対比(差引)
人口1,000人当たり職員数(人)	8.17	7.89	0.28
ラスパイレス指数	98.8	97.6	1.2

## 公債費及び公債費に準ずる費用の分析

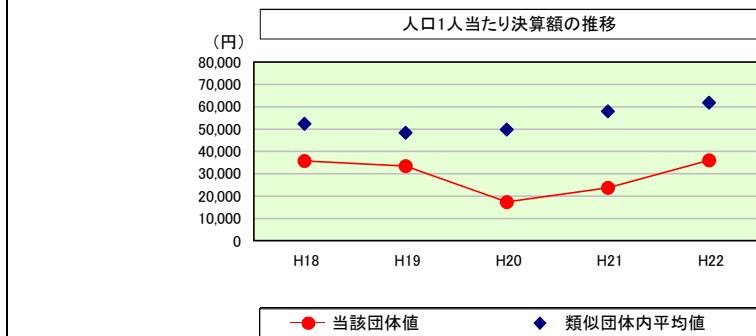


## 公債費及び公債費に準ずる費用(実質公債費比率の構成要素)

	当該団体決算額 (千円)	人口1人当たり決算額		
		当該団体 (円)	類似団体平均 (円)	対比 (%)
元利償還金の額 (繰上償還額等を除く)	2,748,753	52,473	49,330	6.4
積立不足額を考慮して算定した額	-	-	1	-
満期一括償還地方債の一年当たりの元金償還金に相当するもの (年度割相当額)	-	-	32	-
公営企業債の償還の財源に充てたと認められる繰入金	984,132	18,787	13,420	40.0
一部事務組合等の起こした地方債に充てたと認められる補助金又は負担金に充当する一般財源等額	554,475	10,585	3,547	198.4
債務負担行為に基づく支出のうち公債費に準ずるものに充当する一般財源等額	322,650	6,159	1,853	232.4
一時借入金利子 (同一団体における会計間の現金運用に係る利子は除く)	-	-	20	-
▲特定財源の額	▲129,888	▲2,480	▲4,878	▲49.2
▲地方債に係る元利償還金及び準元利償還金に要する経費として普通交付税の額の算定に用いる基準財政需要額に算入された額	▲2,451,172	▲46,792	▲37,532	24.7
合計	2,028,950	38,732	25,793	50.2

※平成23年度中に市町村合併した団体で、合併前の団体ごとの決算に基づく実質公債費比率を算出していない団体については、グラフを表記しない。

## (参考) 普通建設事業費の分析



## 普通建設事業費

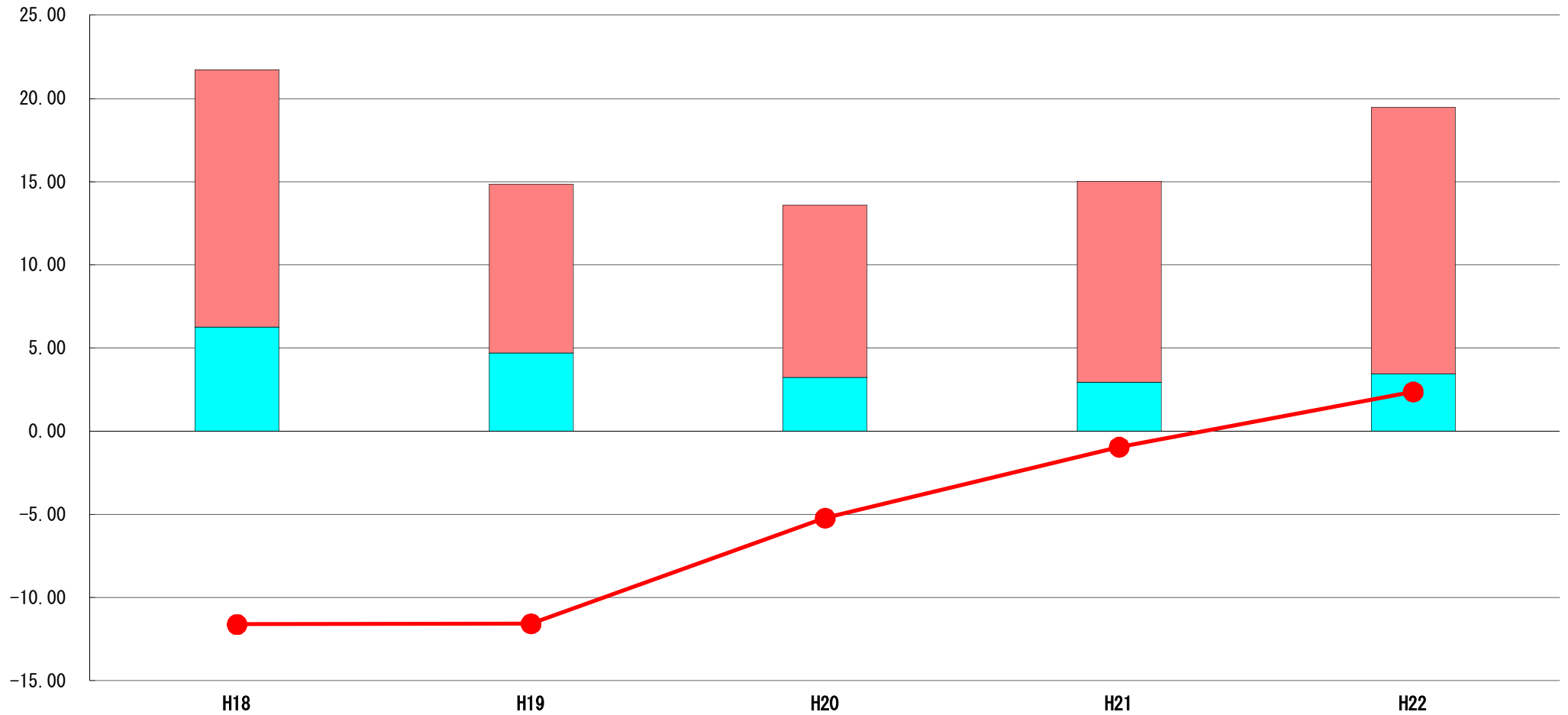
	当該団体決算額 (千円)	人口1人当たり決算額				
		当該団体(円)	増減率(%) (A)	類似団体平均(円)	増減率(%) (B)	(A)-(B)
H18	1,940,679	35,767	▲24.2	52,453	▲11.2	▲13.0
うち単独分	1,095,402	20,188	▲7.6	30,509	▲12.8	5.2
H19	1,800,231	33,481	▲6.4	48,408	▲7.7	1.3
うち単独分	1,088,787	20,249	0.3	26,937	▲11.7	12.0
H20	925,303	17,366	▲48.1	49,774	2.8	▲50.9
うち単独分	257,059	4,825	▲76.2	26,739	▲0.7	▲75.5
H21	1,254,762	23,748	36.7	58,009	16.5	20.2
うち単独分	691,703	13,091	171.3	32,190	20.4	150.9
H22	1,890,167	36,083	51.9	61,882	6.7	45.2
うち単独分	762,240	14,551	11.2	32,175	0.0	11.2
過去5年間平均	1,562,228	29,289	2.0	54,105	1.4	0.6
うち単独分	779,038	14,581	19.8	29,710	▲1.0	20.8

# (5) 実質収支比率等に係る経年分析（市町村）




平成22年度

群馬県沼田市

標準財政規模比（%）



標準財政規模比（%）

区分	年度	H18	H19	H20	H21	H22
 財政調整基金残高		15.45	10.14	10.34	12.10	16.03
 実質収支額		6.28	4.71	3.24	2.94	3.44
 実質単年度収支		▲ 11.61	▲ 11.57	▲ 5.22	▲ 0.95	2.37

## 分析欄

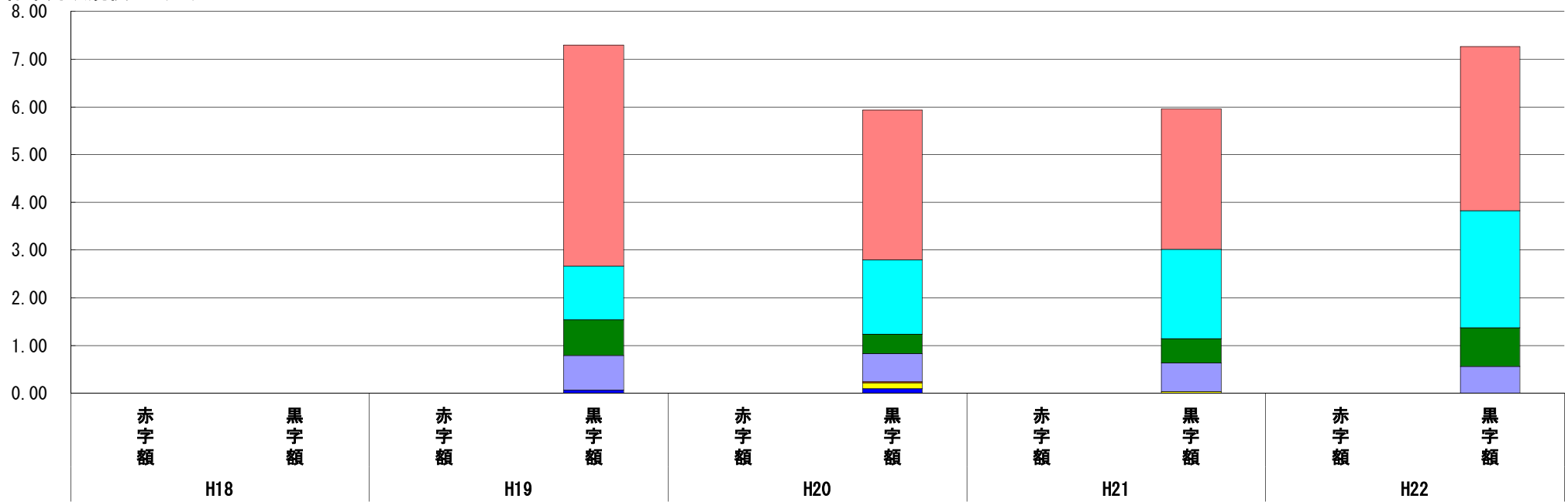
国の各種交付金、普通交付税や臨時財政対策債発行額の増によって歳入を確保し、行政改革の推進により歳出全般の抑制をしたことで、実質収支及び実質単年度収支ともに改善させるとともに、財政調整基金残高を増加させることができたところである。今後も引き続き国政の動向を注視しつつ、効果的な事業の実施に努める。

# (6) 連結実質赤字比率に係る赤字・黒字の構成分析（市町村）

平成22年度

群馬県沼田市

標準財政規模比（%）



標準財政規模比（%）

会計	年度	H18	H19	H20	H21	H22
一般会計		-	4.63	3.14	2.94	3.44
水道事業		-	1.13	1.56	1.87	2.45
国民健康保険		-	0.75	0.40	0.51	0.81
介護保険		-	0.72	0.60	0.61	0.57
後期高齢者医療		-	-	0.02	0.00	0.00
老人保健		-	0.00	0.12	0.03	0.00
簡易水道事業		-	0.00	0.00	0.00	0.00
下水道事業		-	0.00	0.00	0.00	0.00
その他会計（赤字）		-	-	-	-	-
その他会計（黒字）		-	0.07	0.10	0.00	0.00

## 分析欄

一般会計における歳入にあつては、厳正な税収の確保と各種交付金の有効な活用、地方交付税や臨時財政対策債の発行可能額の増加、歳出にあつては、行政改革の推進による人件費や公債費などの減により、これまでどおり黒字による財政運営を行った。また、公営企業会計等においても、独立採算の原則による運営を行ったことでこれまでどおり黒字で推移した。特に平成22年度は普通交付税や臨時財政対策債発行可能額の増により標準財政規模が増加したことが標準財政規模比の数値上昇に繋がった。

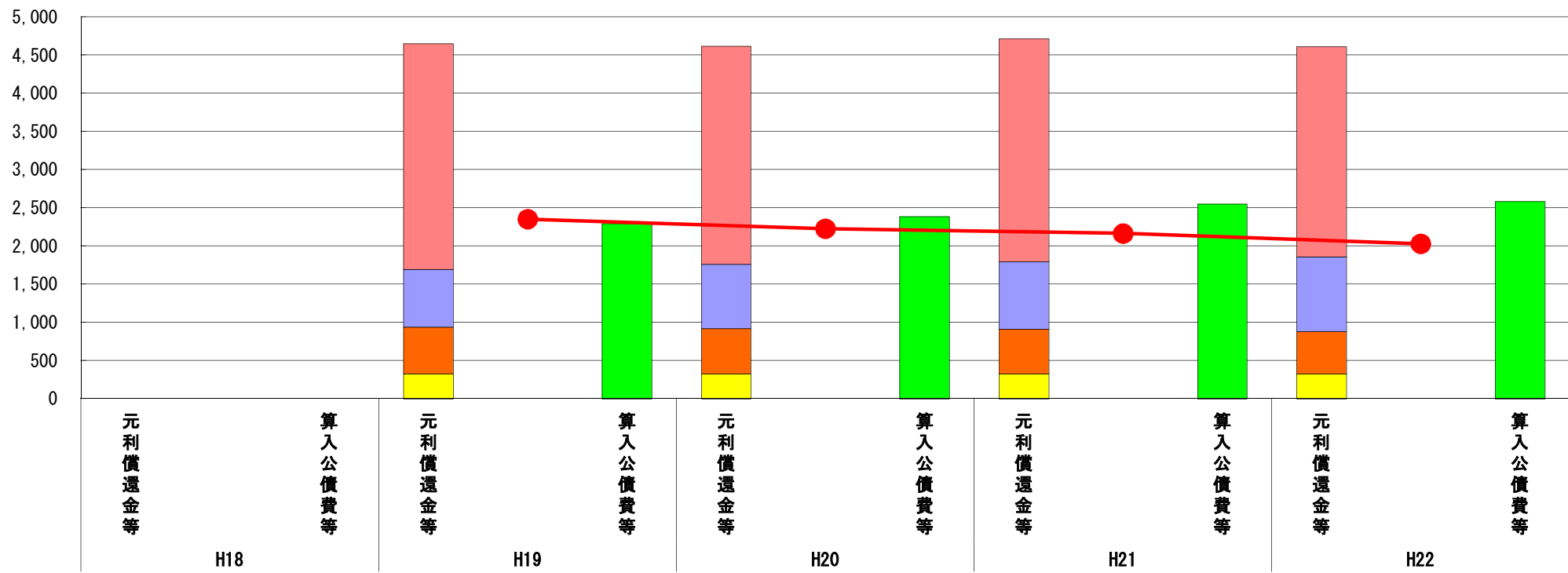


# (7) 実質公債費比率（分子）の構造（市町村）

平成22年度

群馬県沼田市

(百万円)



(百万円)

分子の構造		年度	H18	H19	H20	H21	H22
元利償還金等(A)	元利償還金		-	2,951	2,853	2,919	2,749
	積立不足額考慮算定額		-	-	-	-	-
	満期一括償還地方債に係る年度割相当額		-	-	-	-	-
	公営企業債の元利償還金に対する繰入金		-	760	841	884	984
	組合等が起こした地方債の元利償還金に対する負担金等		-	612	598	589	554
	債務負担行為に基づく支出額		-	323	323	323	323
	一時借入金利息		-	0	0	-	-
算入公債費等(B)	算入公債費等		-	2,294	2,388	2,552	2,581
(A) - (B)	実質公債費比率の分子		-	2,352	2,227	2,163	2,029

## 分析欄

行政改革大綱実施計画に基づき、市債発行額が公債費の元金償還額を上回らないよう配慮して財政の健全化に努めたことで、元利償還金が減少した。税收の大幅な伸びを期待できない中ではあるが、起債に大きく依存することのない堅実な財政運営に努める。

※平成19年度決算と平成20年度決算の元利償還金は特定財源の額を控除しており、満期一括償還地方債に係る年度割相当額は積立不足額を考慮して算定した額を含んでいる。

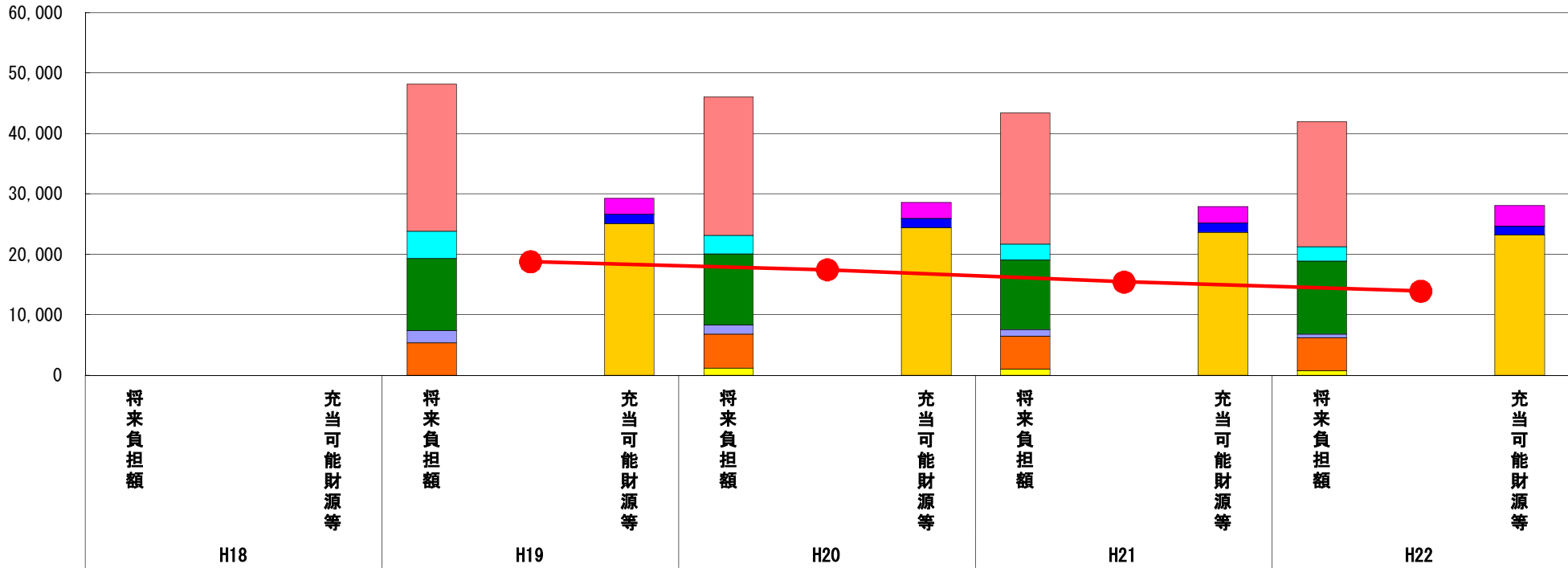
※平成23年度中に市町村合併した団体で、合併前の団体ごとの決算に基づく実質公債費比率を算出していない団体については、グラフを表記しない。

# (8) 将来負担比率（分子）の構造（市町村）

平成22年度

群馬県沼田市

(百万円)



(百万円)

分子の構造		年度	H18	H19	H20	H21	H22
将来負担額 (A)	一般会計等に係る地方債の現在高	-	24,257	22,922	21,627	20,702	
	債務負担行為に基づく支出予定額	-	4,503	3,037	2,706	2,389	
	公営企業債等繰入見込額	-	11,925	11,763	11,485	12,121	
	組合等負担等見込額	-	2,098	1,566	1,043	545	
	退職手当負担見込額	-	5,257	5,617	5,511	5,433	
	設立法人等の負債額等負担見込額	-	116	1,195	1,034	831	
	連結実質赤字額	-	-	-	-	-	
	組合等連結実質赤字額負担見込額	-	-	-	-	-	
充当可能財源等 (B)	充当可能基金	-	2,699	2,653	2,755	3,367	
	充当可能特定歳入	-	1,499	1,531	1,518	1,480	
	基準財政需要額算入見込額	-	25,148	24,437	23,688	23,232	
(A) - (B)	将来負担比率の分子	-	18,809	17,479	15,445	13,942	

## 分析欄

行政改革大綱実施計画に基づき、市債発行額が公債費の元金償還額を上回らないよう配慮したことや新たな債務負担行為の設定を極力行わずに財政運営を行ったことにより数値の改善となった。将来にわたって健全で安定した財政運営を行うために引き続き数値の改善に努める。

※平成23年度中に市町村合併した団体で、合併前の団体ごとの決算に基づく将来負担比率を算出していない団体については、グラフを表記しない。