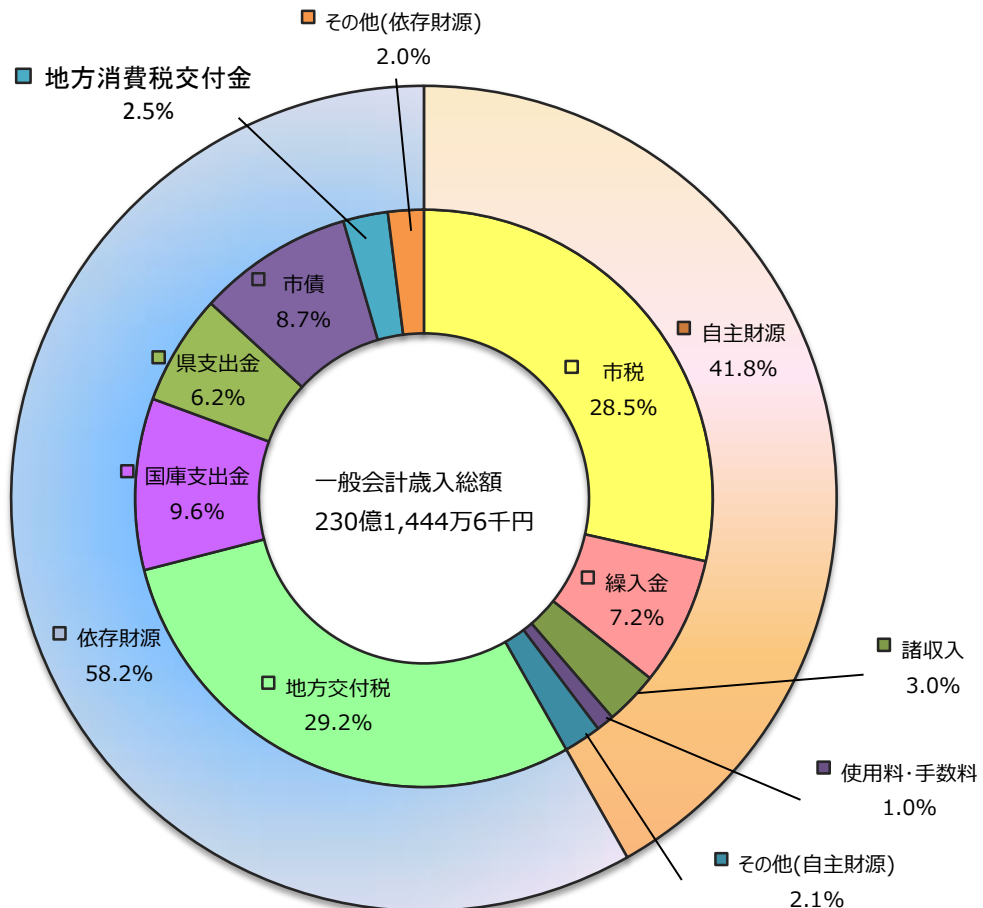


# 一般会計歳入歳出決算の概要

## 歳入

(単位:千円/%)

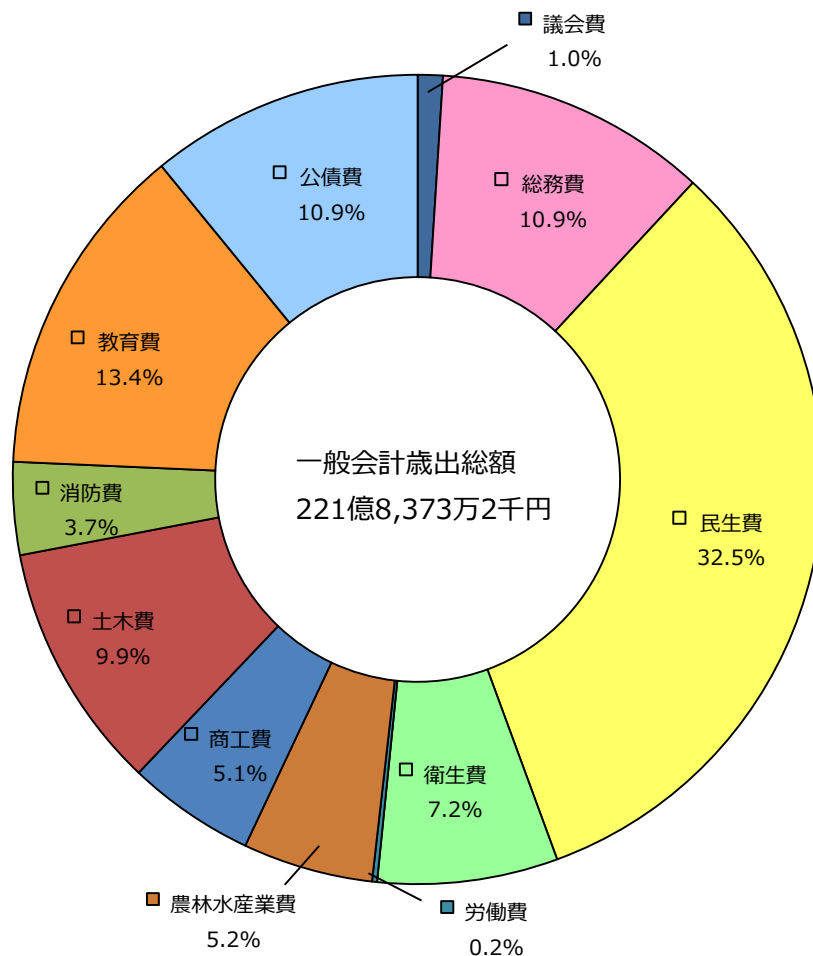
款	本年度 決算額	構成比	前年度 決算額	構成比	対前年度 増減額	同左 増減率
1 市税	6,567,130	28.5	6,377,354	28.8	189,776	3.0
2 地方譲与税	275,227	1.2	288,573	1.3	△ 13,346	△ 4.6
3 利子割交付金	8,581	0.0	13,468	0.1	△ 4,887	△ 36.3
4 配当割交付金	35,526	0.2	20,023	0.1	15,503	77.4
5 株式等譲渡所得割交付金	20,731	0.1	31,814	0.1	△ 11,083	△ 34.8
6 地方消費税交付金	576,421	2.5	473,137	2.1	103,284	21.8
7 ゴルフ場利用税交付金	16,143	0.1	17,154	0.1	△ 1,011	△ 5.9
8 自動車取得税交付金	38,045	0.2	88,120	0.4	△ 50,075	△ 56.8
9 地方特例交付金	20,167	0.1	21,808	0.1	△ 1,641	△ 7.5
10 地方交付税	6,725,817	29.2	7,524,936	34.0	△ 799,119	△ 10.6
11 交通安全対策特別交付金	9,988	0.1	11,232	0.0	△ 1,244	△ 11.1
12 分担金及び負担金	159,170	0.7	167,777	0.8	△ 8,607	△ 5.1
13 使用料及び手数料	226,745	1.0	243,528	1.1	△ 16,783	△ 6.9
14 国庫支出金	2,203,462	9.6	2,363,997	10.7	△ 160,535	△ 6.8
15 県支出金	1,436,336	6.2	1,271,935	5.7	164,401	12.9
16 財産収入	53,642	0.2	39,695	0.2	13,947	35.1
17 寄附金	25,230	0.1	26,043	0.1	△ 813	△ 3.1
18 繰入金	1,661,082	7.2	41,794	0.2	1,619,288	3,874.5
19 繰越金	264,465	1.1	197,288	0.9	67,177	34.1
20 諸収入	680,612	3.0	648,960	2.9	31,652	4.9
21 市債	2,009,926	8.7	2,271,690	10.3	△ 261,764	△ 11.5
合計	23,014,446	100.0	22,140,326	100.0	874,120	3.9



# 歳出(目的)

(単位:千円/%)

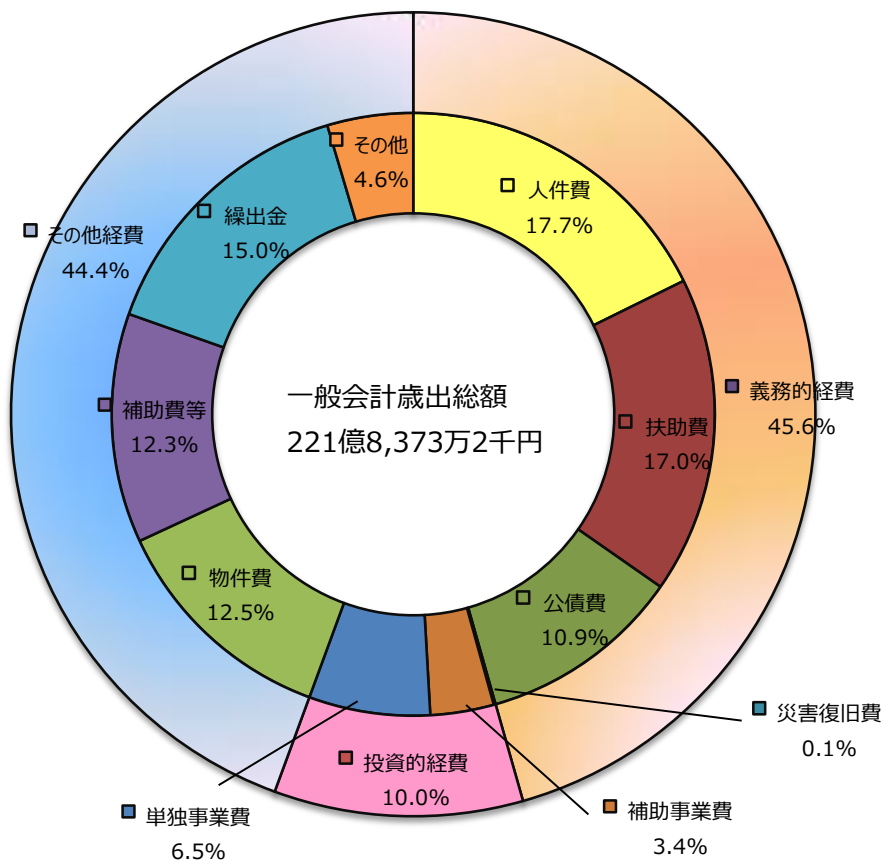
款	本年度 決算額	構成比	前年度 決算額	構成比	対前年度 増減額	同左 増減率
1 議会費	211,558	1.0	195,804	0.9	15,754	8.0
2 総務費	2,419,815	10.9	2,763,056	12.9	△ 343,241	△ 12.4
3 民生費	7,198,764	32.5	6,601,761	30.7	597,003	9.0
4 衛生費	1,605,051	7.2	1,578,179	7.4	26,872	1.7
5 労働費	52,801	0.2	58,105	0.3	△ 5,304	△ 9.1
6 農林水産業費	1,157,264	5.2	976,443	4.5	180,821	18.5
7 商工費	1,119,480	5.1	494,322	2.3	625,158	126.5
8 土木費	2,194,869	9.9	2,081,342	9.7	113,527	5.5
9 消防費	829,067	3.7	774,149	3.6	54,918	7.1
10 教育費	2,970,575	13.4	3,312,227	15.4	△ 341,652	△ 10.3
11 災害復旧費	5,598	0.0	156,587	0.7	△ 150,989	△ 96.4
12 公債費	2,418,890	10.9	2,483,886	11.6	△ 64,996	△ 2.6
合計	22,183,732	100.0	21,475,861	100.0	707,871	3.3



# 歳出(性質)

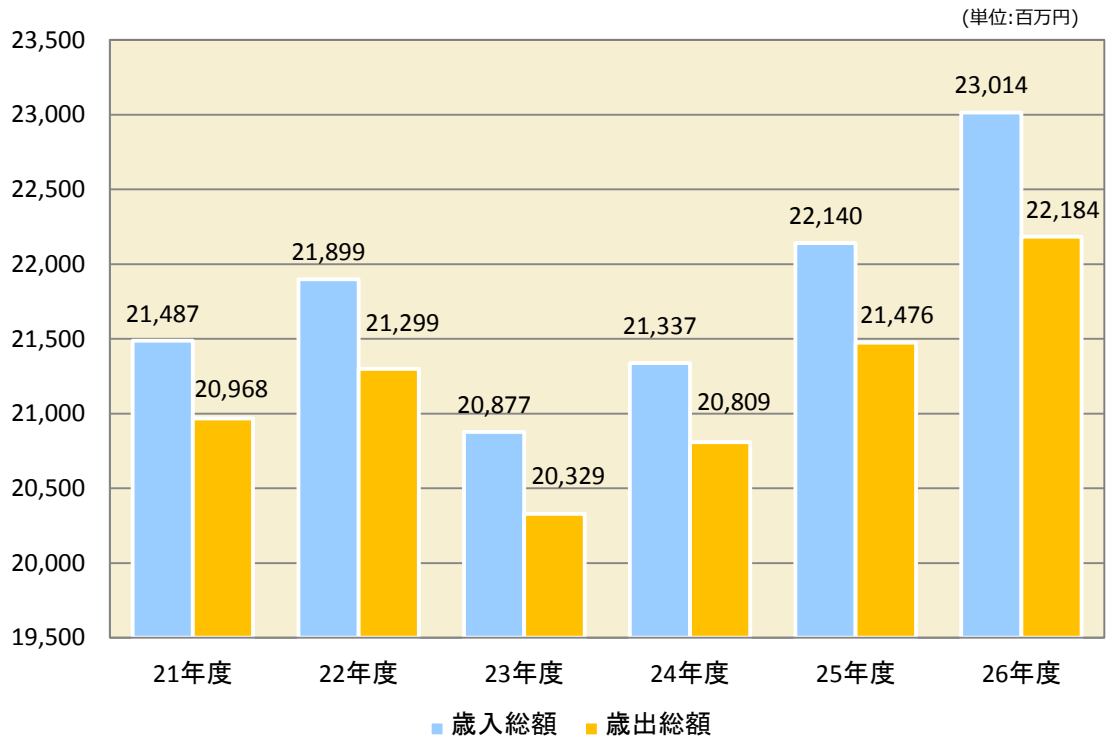
(単位:千円/%)

性質別	本年度 決算額	構成比	前年度 決算額	構成比	対前年度 増減額	同左 増減率
義務的経費	10,113,923	45.6	9,882,530	46.1	231,393	2.3
人件費	3,917,670	17.7	3,874,937	18.1	42,733	1.1
扶助費	3,777,363	17.0	3,523,707	16.4	253,656	7.2
公債費	2,418,890	10.9	2,483,886	11.6	△ 64,996	△ 2.6
投資的経費	2,209,951	10.0	2,231,107	10.4	△ 21,156	△ 0.9
普通建設事業費	2,204,353	9.9	2,074,520	9.7	129,833	6.3
補助事業費	753,211	3.4	1,453,749	6.8	△ 700,538	△ 48.2
単独事業費	1,451,142	6.5	620,771	2.9	830,371	133.8
災害復旧費	5,598	0.1	156,587	0.7	△ 150,989	△ 96.4
その他経費	9,859,858	44.4	9,362,224	43.5	497,634	5.3
物件費	2,774,384	12.5	2,564,394	11.9	209,990	8.2
維持補修費	498,596	2.2	394,556	1.8	104,040	26.4
補助費等	2,727,111	12.3	2,541,256	11.8	185,855	7.3
積立金	367,475	1.7	695,580	3.2	△ 328,105	△ 47.2
投資及び出資金	2,240	0.0	2,474	0.0	△ 234	△ 9.5
貸付金	163,451	0.7	162,422	0.8	1,029	0.6
繰出金	3,326,601	15.0	3,001,542	14.0	325,059	10.8
合計	22,183,732	100.0	21,475,861	100.0	707,871	3.3

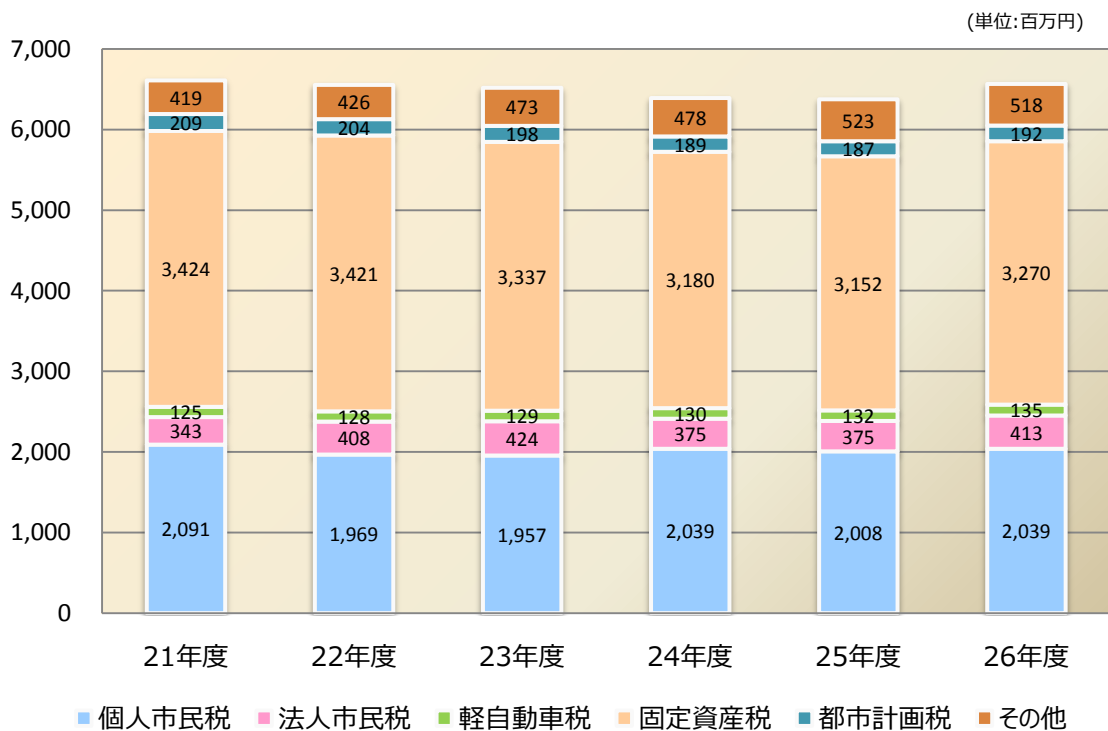


# 一般会計決算の推移

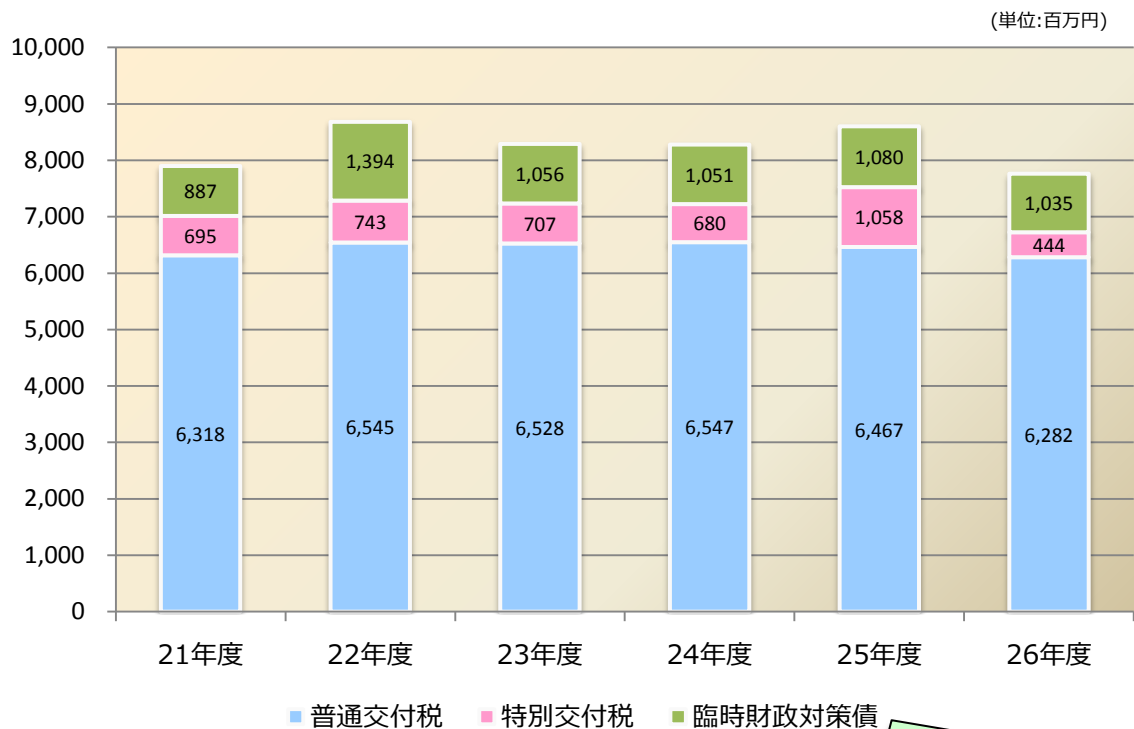
## 《決算の推移》



## 《市税の推移》



## 《地方交付税の推移》



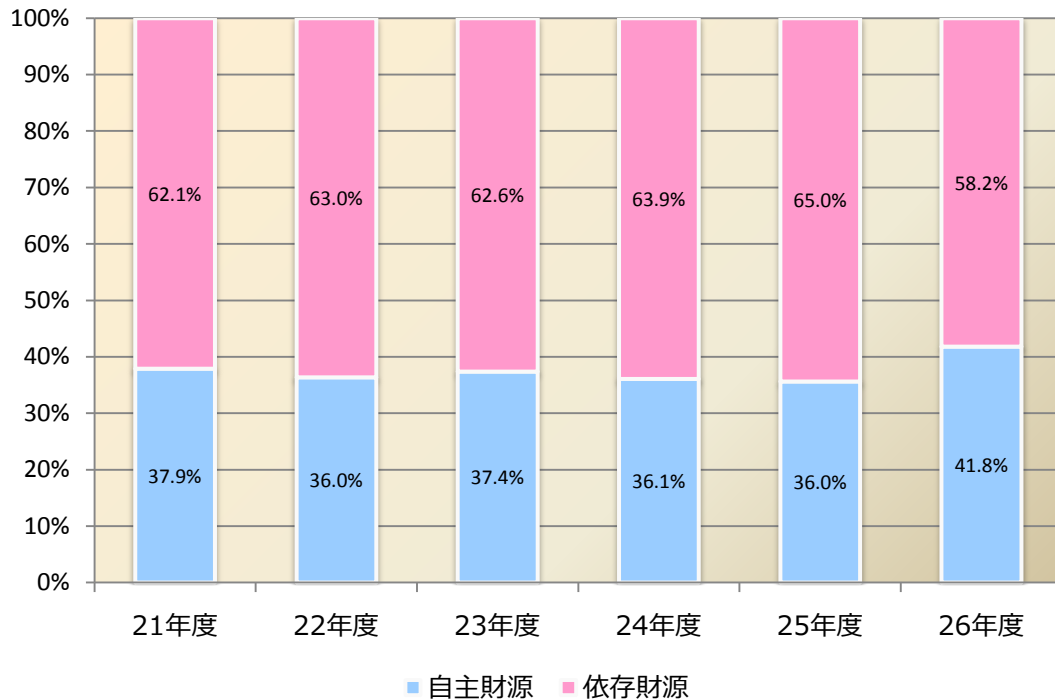
臨時財政対策債・・・国から地方公共団体に分配する地方交付税が足りないため、その不足する金額の一部を、いったん地方公共団体が借金をしてまかなっておくために発行する地方債で、償還に要する費用は後年度の地方交付税で措置されるため、実質的に地方交付税の代替財源とされています。

## 《市債残高と借入額の推移》



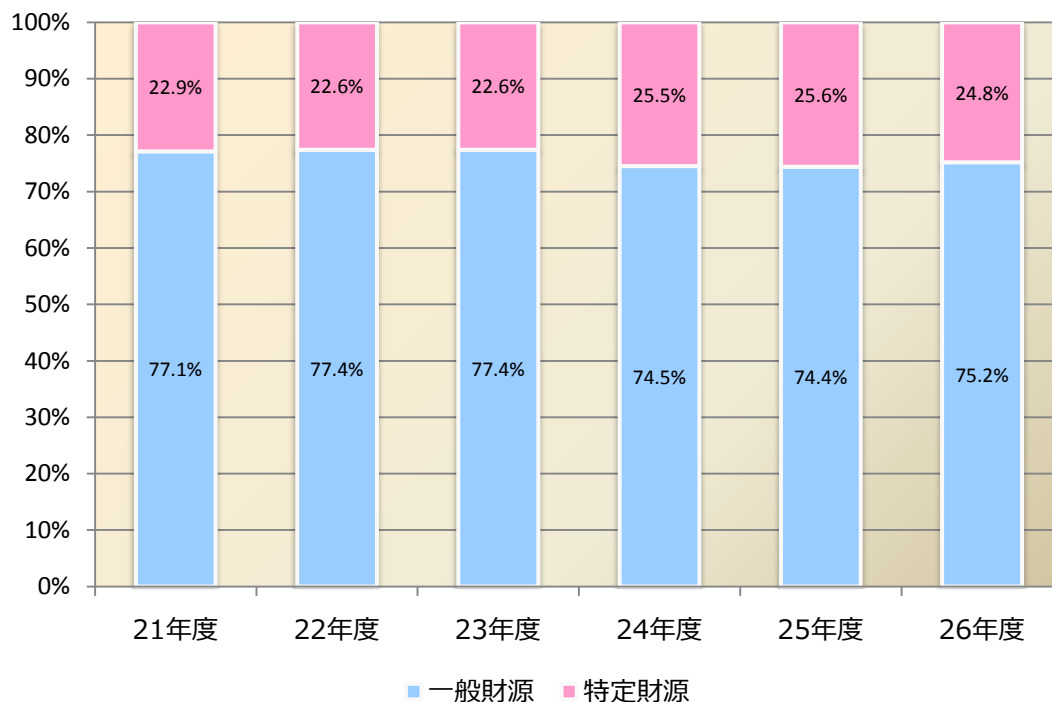
## 《自主財源と依存財源の推移》

自主財源・市税・繰入金・諸収入など  
依存財源・地方交付税・国県支出金・市債など



自主財源・依存財源・・・財源には、自らの権限で収入しうる財源と、国・県を経由する財源で自治体の裁量が制限されている財源とがあり、前者を自主財源、後者を依存財源とそれぞれ呼びます。

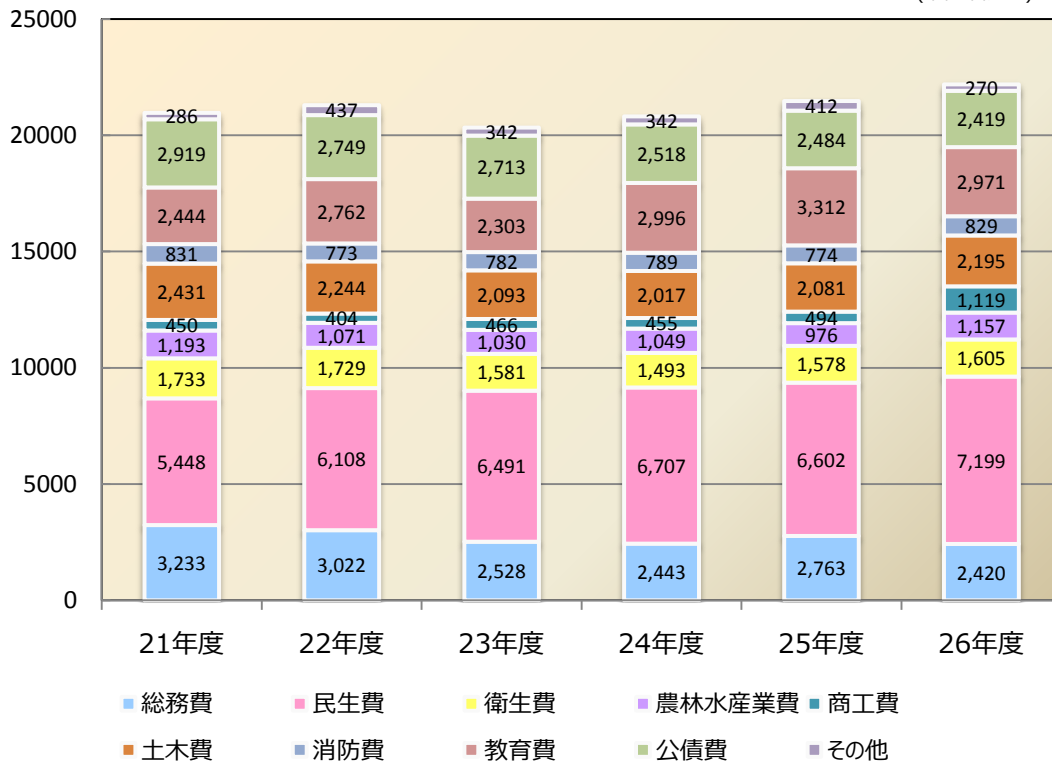
## 《一般財源と特定財源の推移》



一般財源・特定財源・・・財源に対して、使途制限が設けられるものを特定財源、制限がないものを一般財源と言います。

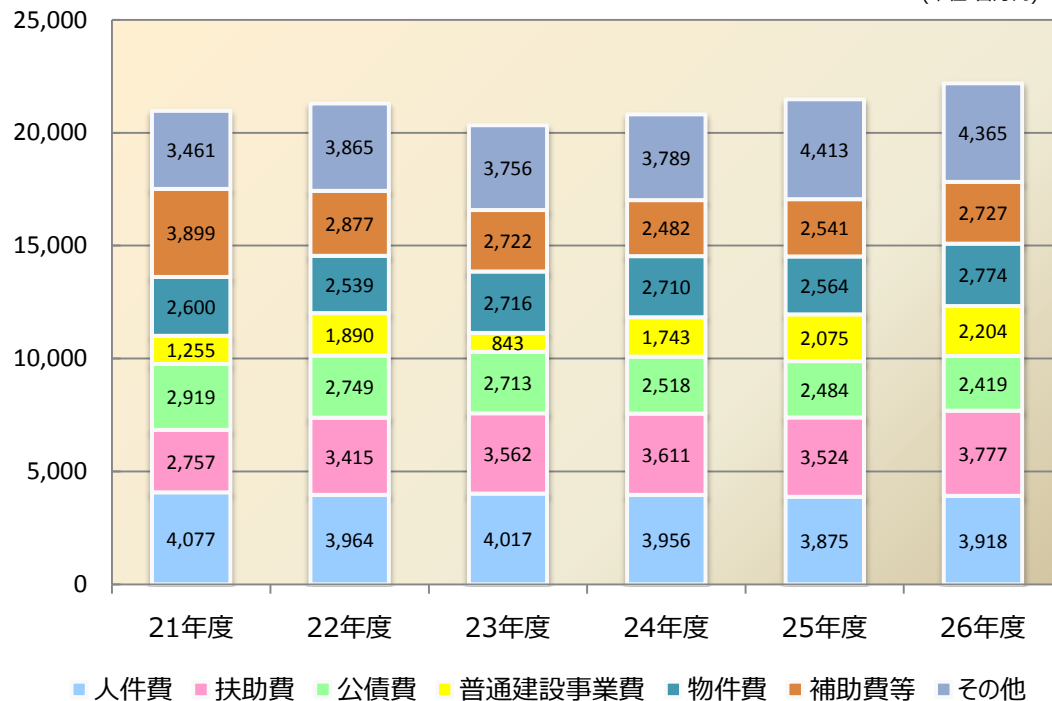
## 《歳出(目的別)の推移》

(単位:百万円)

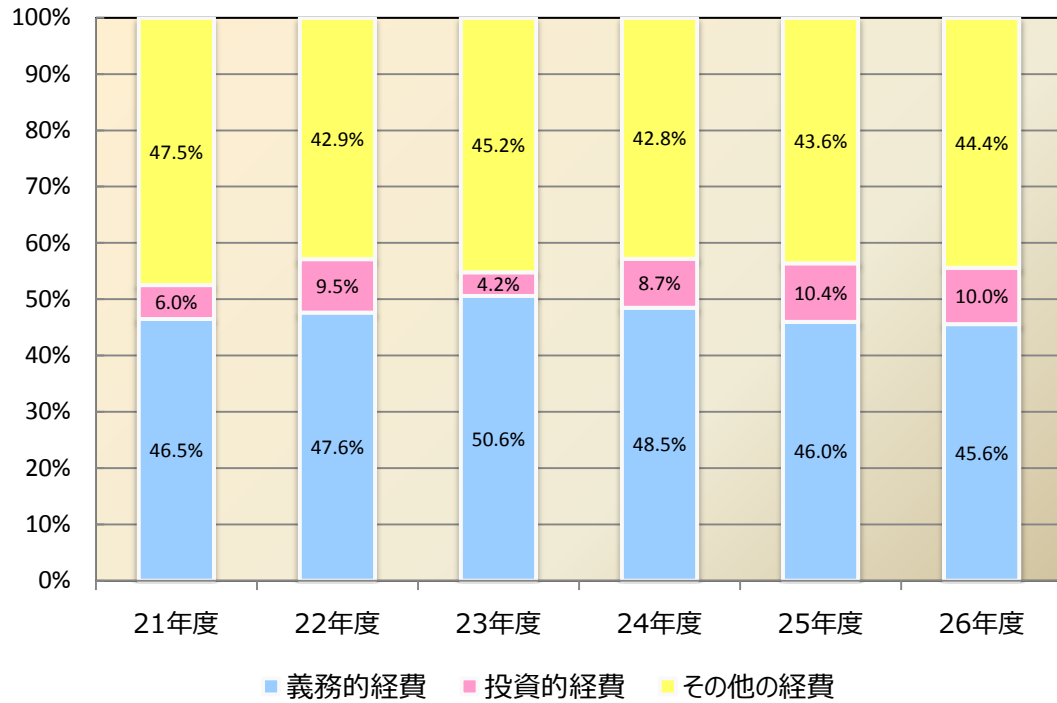


## 《歳出(性質別)の推移①》

(単位:百万円)



## 《歳出(性質別)の推移②》



義務的経費・・・歳出のうち人件費、公債費、扶助費が狭義の義務的経費とされ、この義務的経費の割合が小さいほど財政の弾力性があり、比率が高くなると財政の硬直度は高まるとされています。