

平成27年度

普通会計決算の状況



群馬県のマスコット「ぐんまちゃん」

もうひとつの真田の舞台

総務部財政課

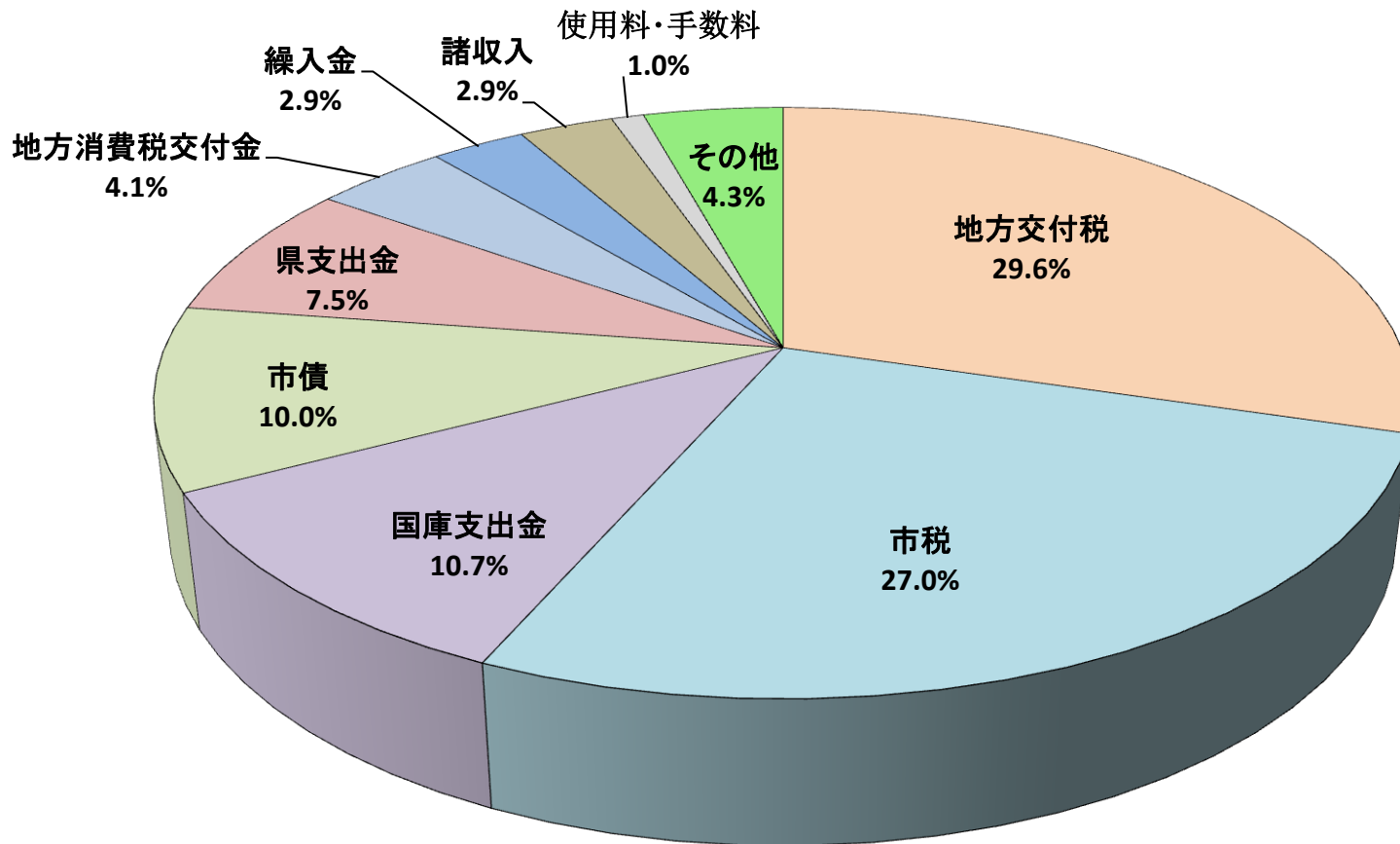
普通会計歳入歳出決算の概要

歳 入

(単位:千円/%)

款		本年度 決算額	構成比	前年度 決算額	構成比	対前年度 増減額	同左 増減率
1	市税	6,313,710	27.0	6,567,130	28.5	△ 253,420	△ 3.9
2	地方譲与税	287,485	1.2	275,227	1.2	12,258	4.5
3	利子割交付金	8,869	0.0	8,581	0.0	288	3.4
4	配当割交付金	27,797	0.1	35,526	0.2	△ 7,729	△ 21.8
5	株式等譲渡所得割交付金	28,029	0.1	20,731	0.1	7,298	35.2
6	地方消費税交付金	966,118	4.1	576,421	2.5	389,697	67.6
7	ゴルフ場利用税交付金	15,294	0.1	16,143	0.1	△ 849	△ 5.3
8	自動車取得税交付金	61,609	0.3	38,045	0.2	23,564	61.9
9	地方特例交付金	21,712	0.1	20,167	0.1	1,545	7.7
10	地方交付税	6,922,668	29.6	6,725,817	29.2	196,851	2.9
11	交通安全対策特別交付金	10,736	0.0	9,988	0.1	748	7.5
12	分担金及び負担金	140,689	0.6	159,170	0.7	△ 18,481	△ 11.6
13	使用料及び手数料	223,302	1.0	226,745	1.0	△ 3,443	△ 1.5
14	国庫支出金	2,517,764	10.7	2,203,462	9.6	314,302	14.3
15	県支出金	1,749,058	7.5	1,436,336	6.2	312,722	21.8
16	財産収入	67,961	0.3	53,642	0.2	14,319	26.7
17	寄附金	20,709	0.1	25,230	0.1	△ 4,521	△ 17.9
18	繰入金	678,986	2.9	1,661,082	7.2	△ 982,096	△ 59.1
19	繰越金	330,714	1.4	264,465	1.1	66,249	25.1
20	諸収入	675,124	2.9	680,612	3.0	△ 5,488	△ 0.8
21	市債	2,341,259	10.0	2,009,926	8.7	331,333	16.5
合計		23,409,593	100.0	23,014,446	100.0	395,147	1.7

■歳入決算構成比

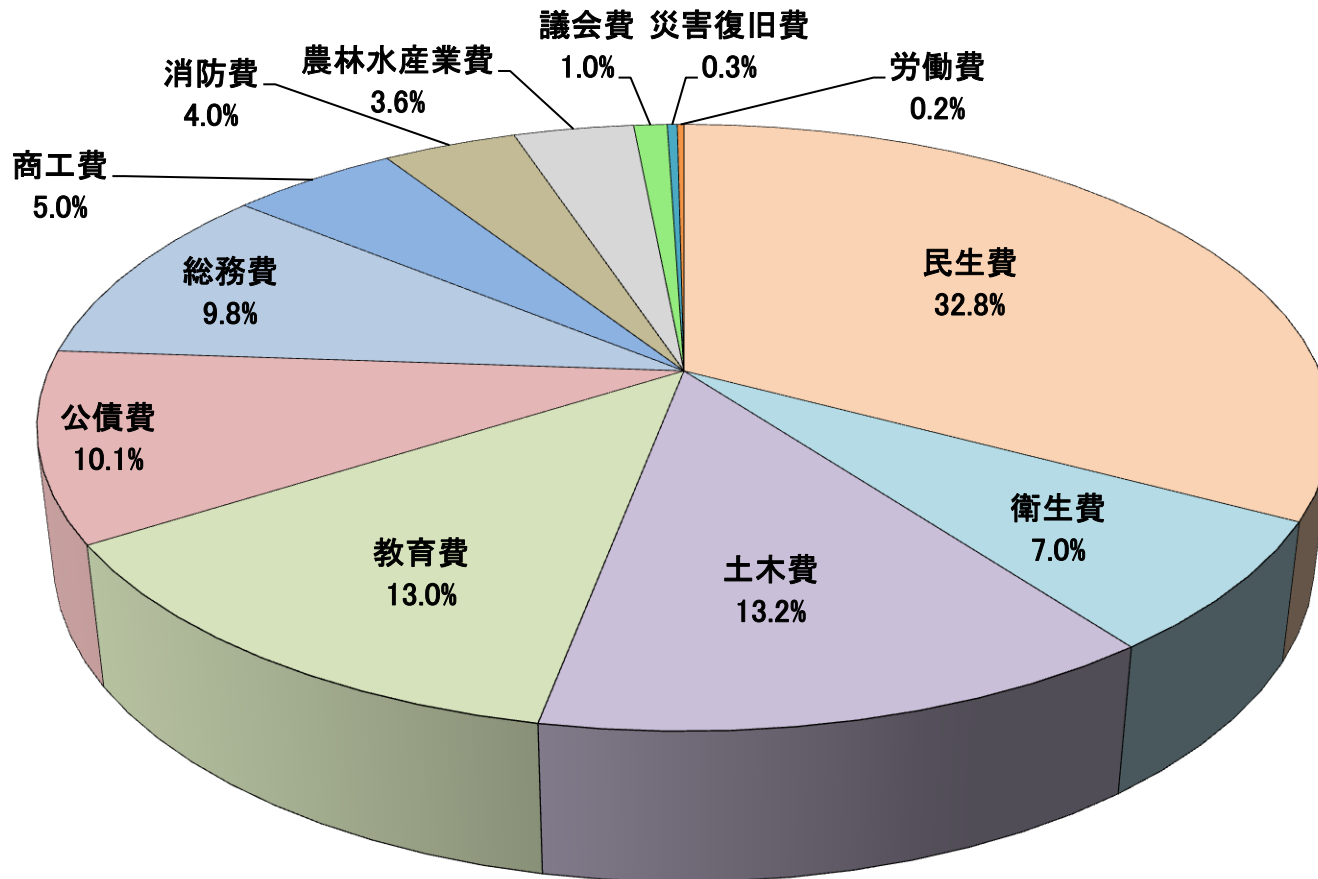


歳 出(目的)

(単位:千円/%)

款		本年度 決算額	構成比	前年度 決算額	構成比	対前年度 増減額	同左 増減率
1	議会費	222,086	1.0	211,558	1.0	10,528	5.0
2	総務費	2,237,442	9.8	2,419,815	10.9	△ 182,373	△ 7.5
3	民生費	7,475,051	32.8	7,198,764	32.5	276,287	3.8
4	衛生費	1,594,785	7.0	1,605,051	7.2	△ 10,266	△ 0.6
5	労働費	54,091	0.2	52,801	0.2	1,290	2.4
6	農林水産業費	810,302	3.6	1,157,264	5.2	△ 346,962	△ 30.0
7	商工費	1,133,775	5.0	1,119,480	5.1	14,295	1.3
8	土木費	3,002,768	13.2	2,194,869	9.9	807,899	36.8
9	消防費	903,321	4.0	829,067	3.7	74,254	9.0
10	教育費	2,961,608	13.0	2,970,575	13.4	△ 8,967	△ 0.3
11	災害復旧費	63,910	0.3	5,598	0.0	58,312	1,041.7
12	公債費	2,294,375	10.1	2,418,890	10.9	△ 124,515	△ 5.1
合計		22,753,514	100.0	22,183,732	100.0	569,782	2.6

■ 歳出(目的別)決算構成比

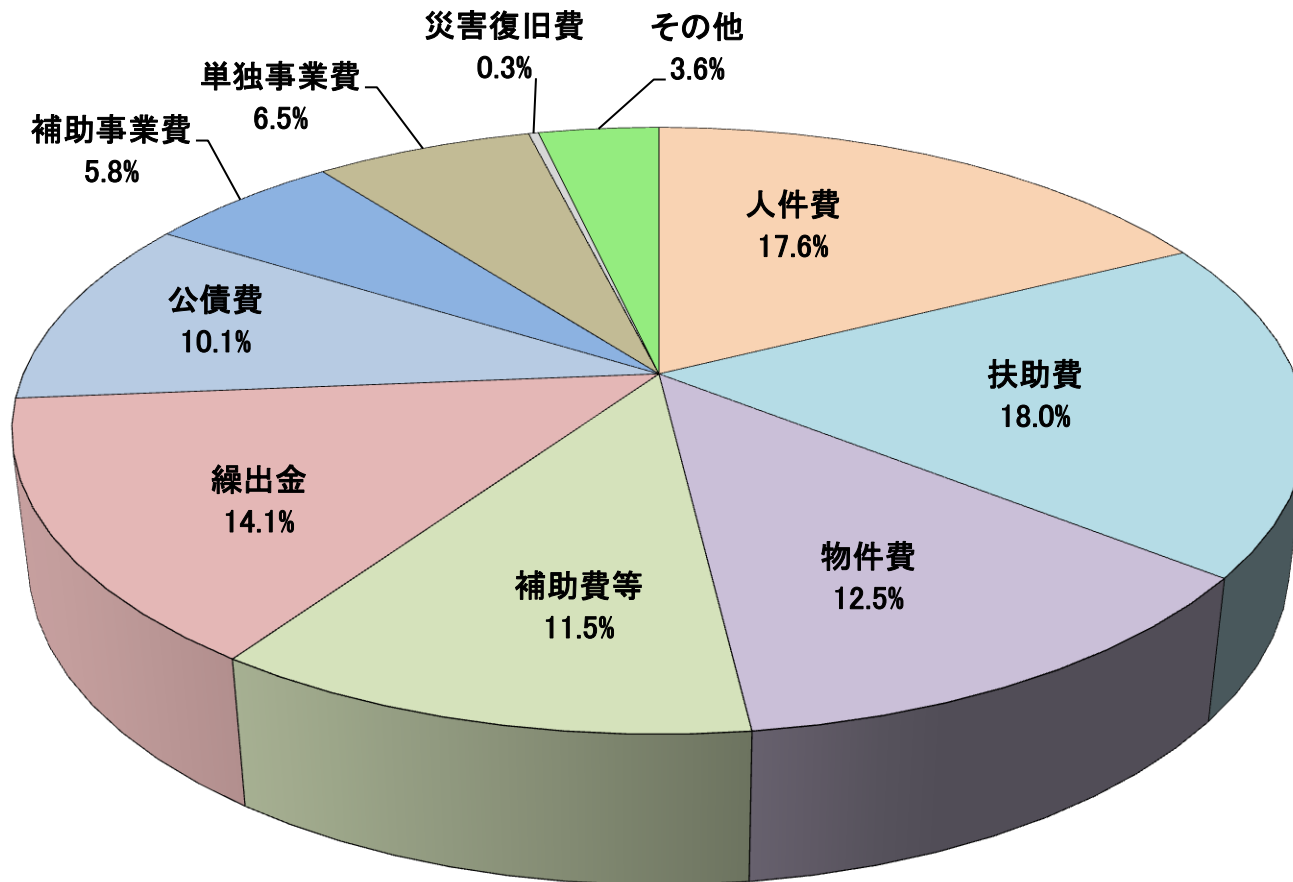


歳 出(性質)

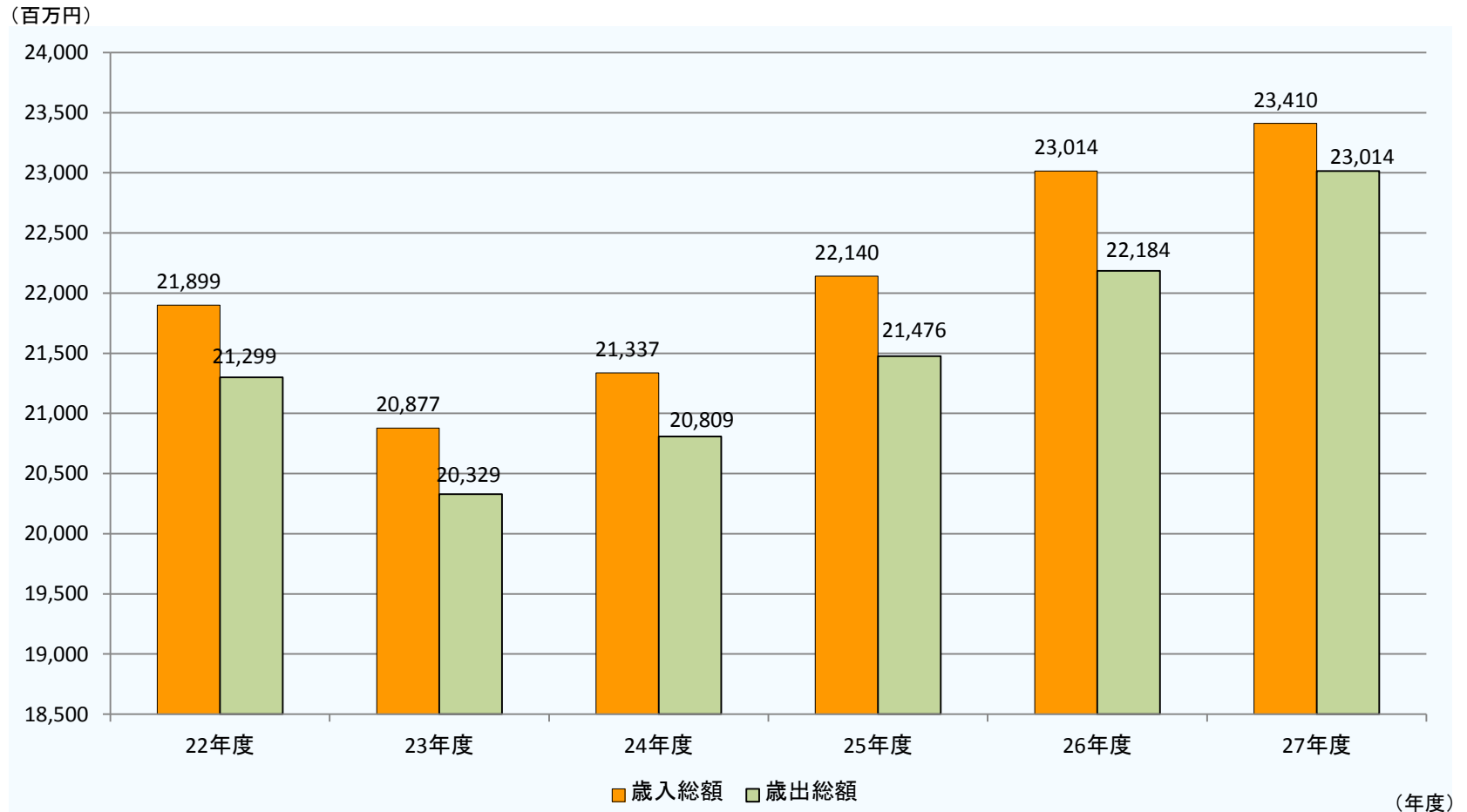
(単位:千円/%)

性 質 別	本年度 決算額	構成比	前年度 決算額	構成比	対前年度 増減額	同左 増減率
義務的経費	10,395,927	45.7	10,113,923	45.6	282,004	2.8
人 件 費	4,003,236	17.6	3,917,670	17.7	85,566	2.2
扶 助 費	4,098,316	18.0	3,777,363	17.0	320,953	8.5
公 債 費	2,294,375	10.1	2,418,890	10.9	△ 124,515	△ 5.1
投資的経費	2,869,107	12.6	2,209,951	10.0	659,156	29.8
普通建設事業費	2,805,197	12.3	2,204,353	9.9	600,844	27.3
補助事業	1,332,155	5.8	753,211	3.4	578,944	76.9
単独事業	1,473,042	6.5	1,451,142	6.5	21,900	1.5
災害復旧費	63,910	0.3	5,598	0.1	58,312	1,041.7
その他経費	9,488,480	41.7	9,859,858	44.4	△ 371,378	△ 3.8
物 件 費	2,850,650	12.5	2,774,384	12.5	76,266	2.7
維持補修費	529,976	2.3	498,596	2.2	31,380	6.3
補助費等	2,605,313	11.5	2,727,111	12.3	△ 121,798	△ 4.5
積 立 金	123,157	0.6	367,475	1.7	△ 244,318	△ 66.5
投資及び出資金	0	0.0	2,240	0.0	△ 2,240	△ 100.0
貸 付 金	162,130	0.7	163,451	0.7	△ 1,321	△ 0.8
繰 出 金	3,217,254	14.1	3,326,601	15.0	△ 109,347	△ 3.3
合計	22,753,514	100.0	22,183,732	100.0	569,782	2.6

■歳出(性質別)決算構成比

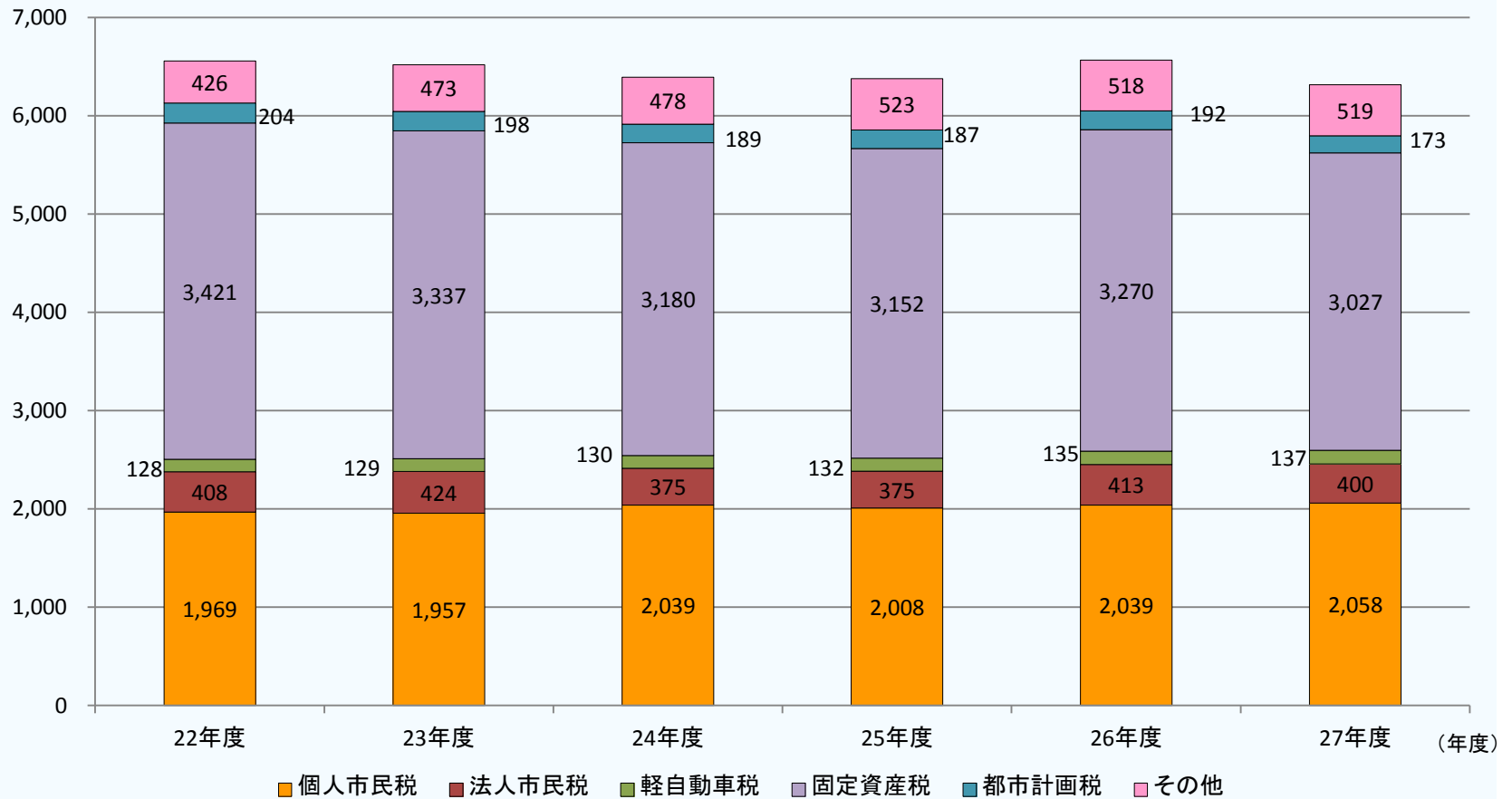


普通会計決算の推移

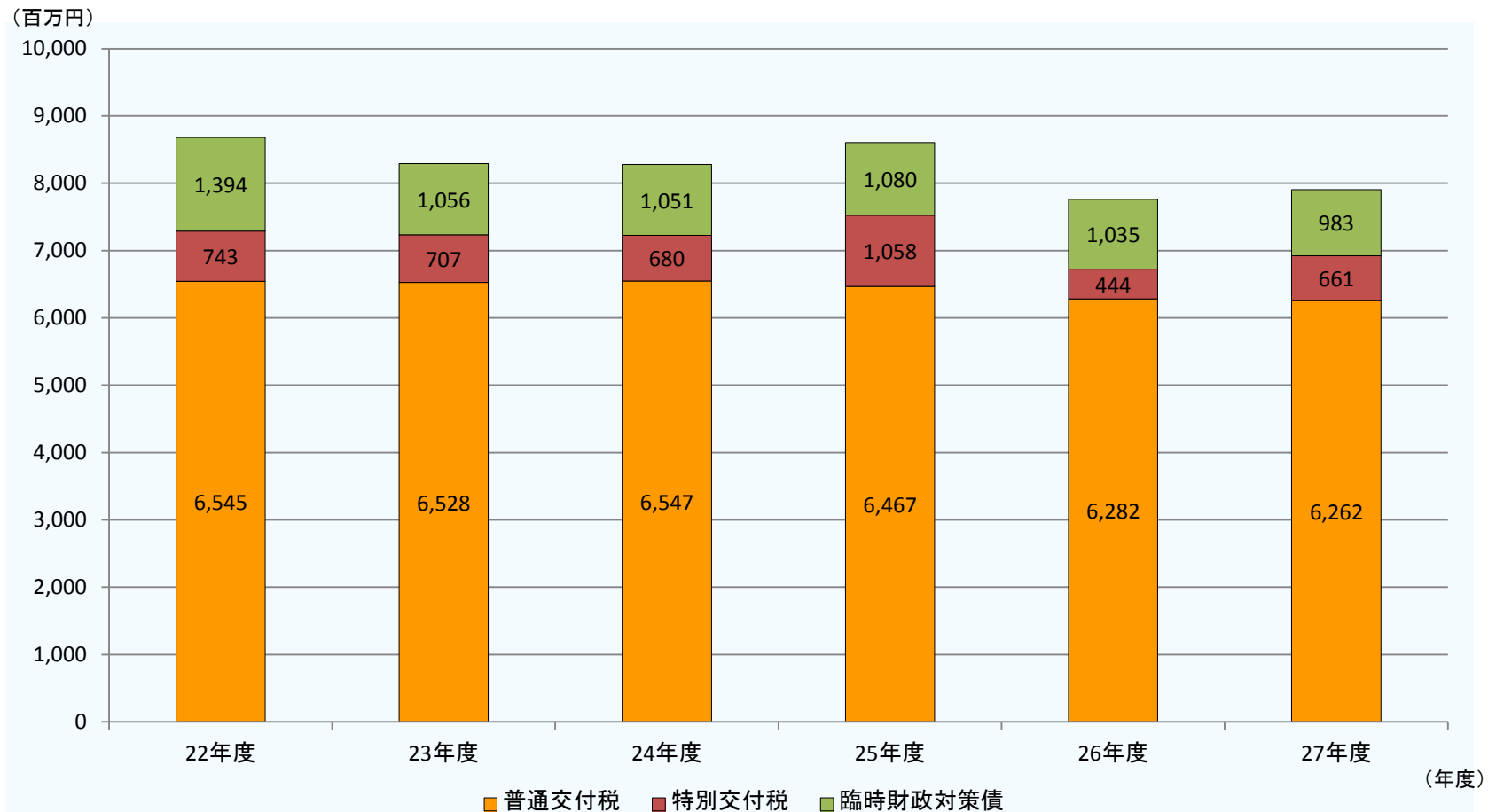


市税の推移

(百万円)



地方交付税等の推移

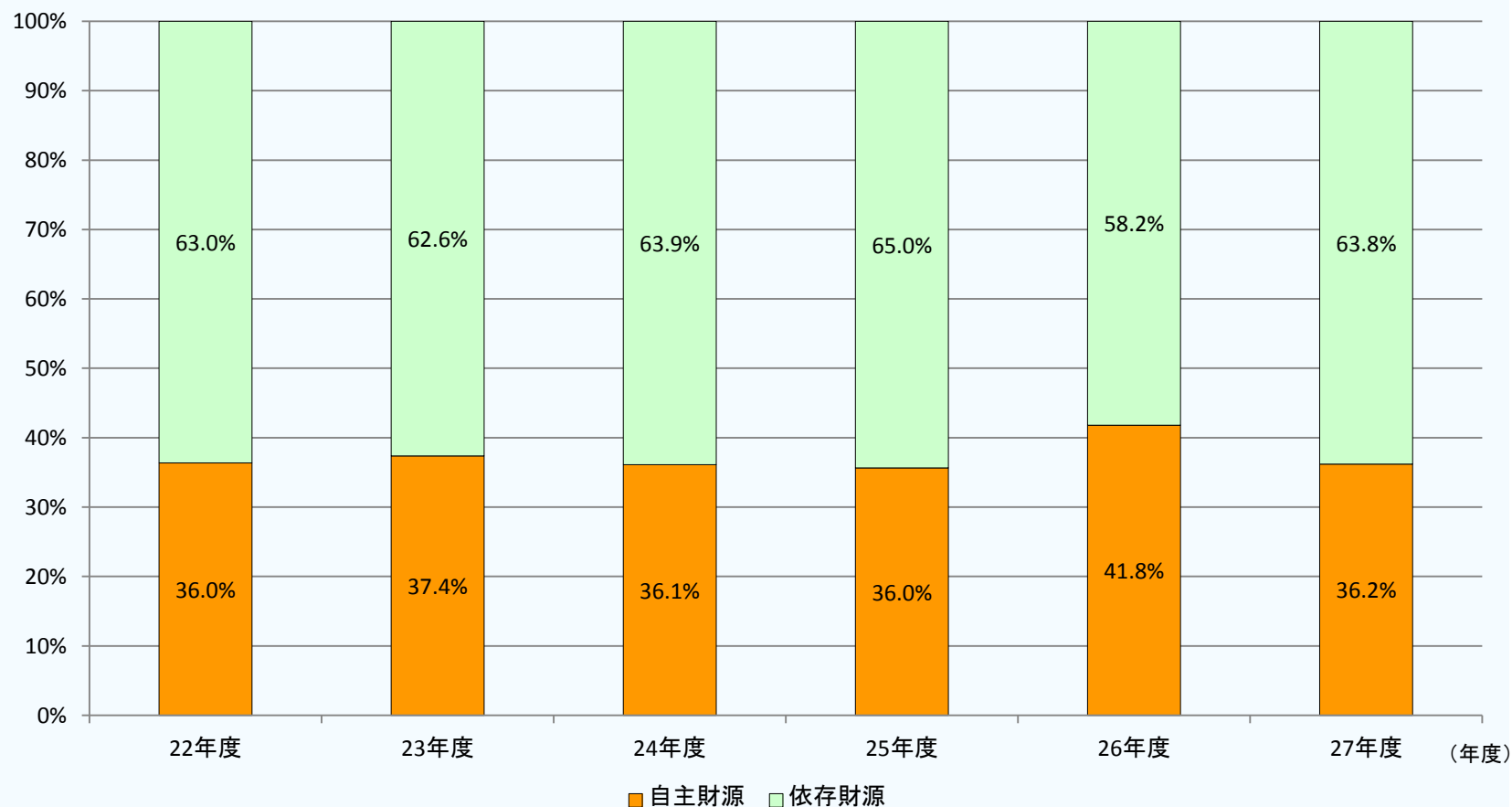


臨時財政対策債・・・国から地方公共団体に分配する地方交付税が足りないため、その不足する金額の一部を、いったん地方公共団体が借金をしてまかなっておくために発行する地方債で、償還に要する費用は後年度の地方交付税で措置されるため、実質的に地方交付税の代替財源とされています。

市債残高と借入額の推移

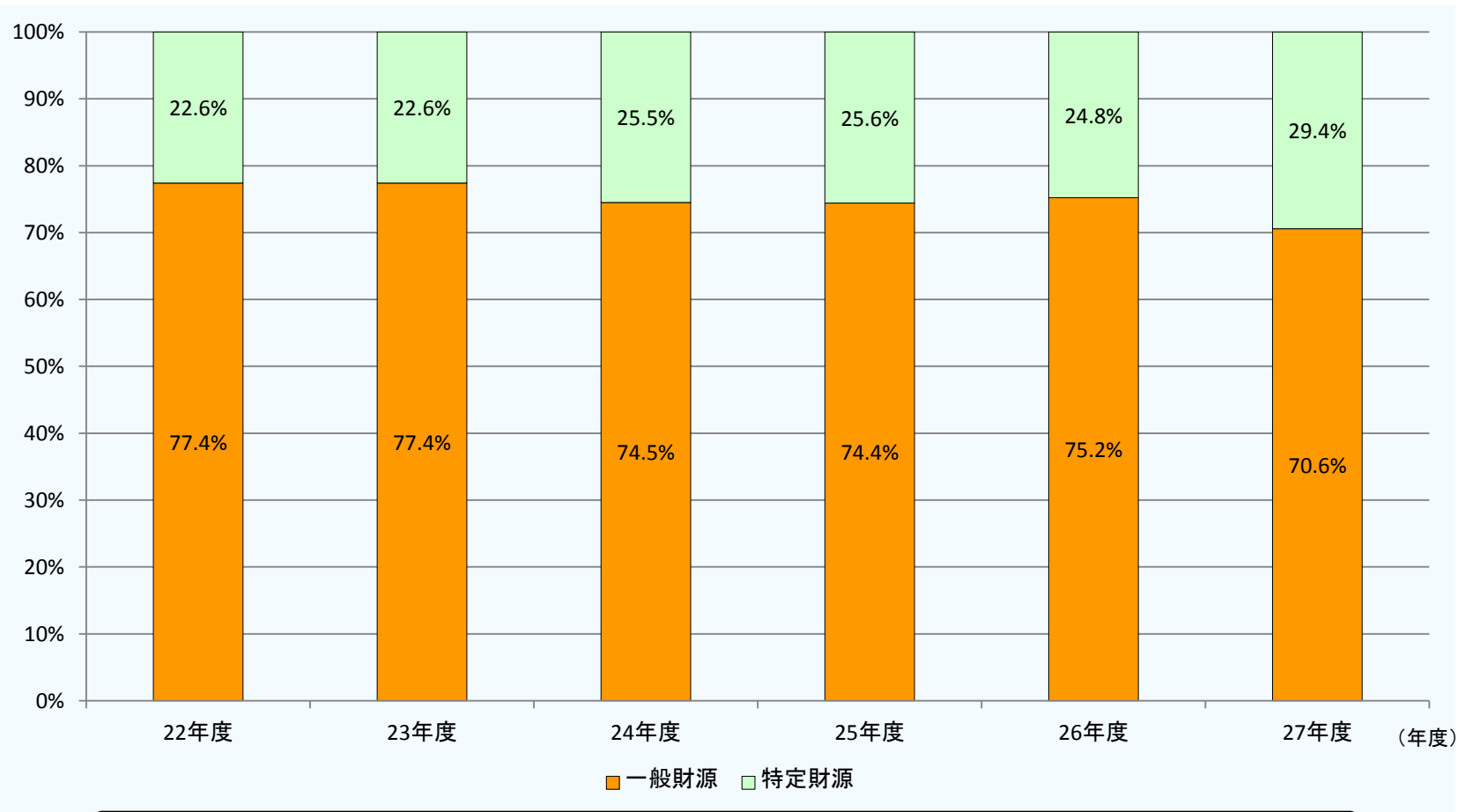


自主財源と依存財源の推移



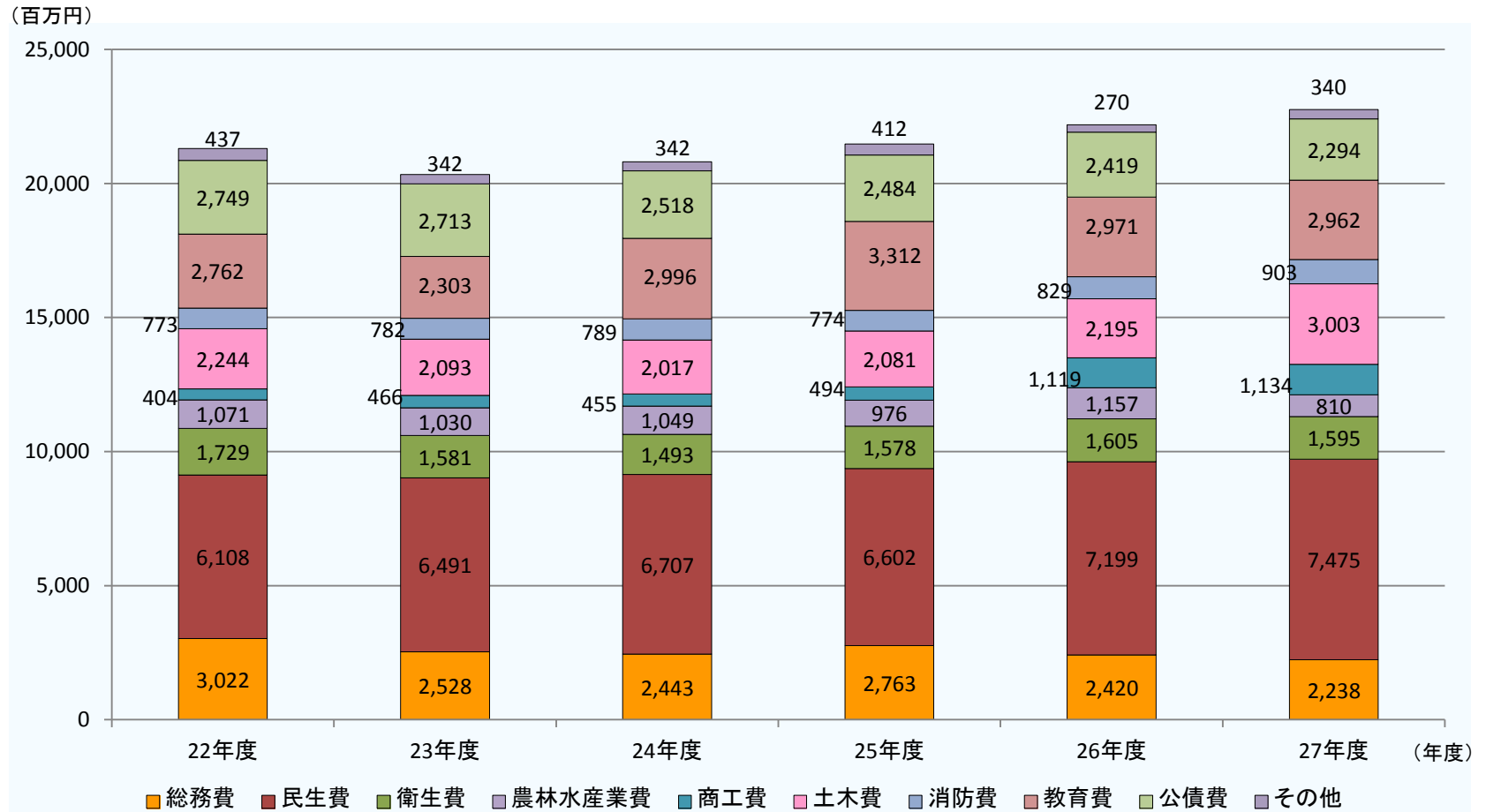
自主財源・依存財源・・・財源には、自らの権限で収入しうる財源と、国・県を経由する財源で自治体の裁量が制限されている財源とがあり、前者を自主財源、後者を依存財源とそれぞれ呼びます。

一般財源と特定財源の推移

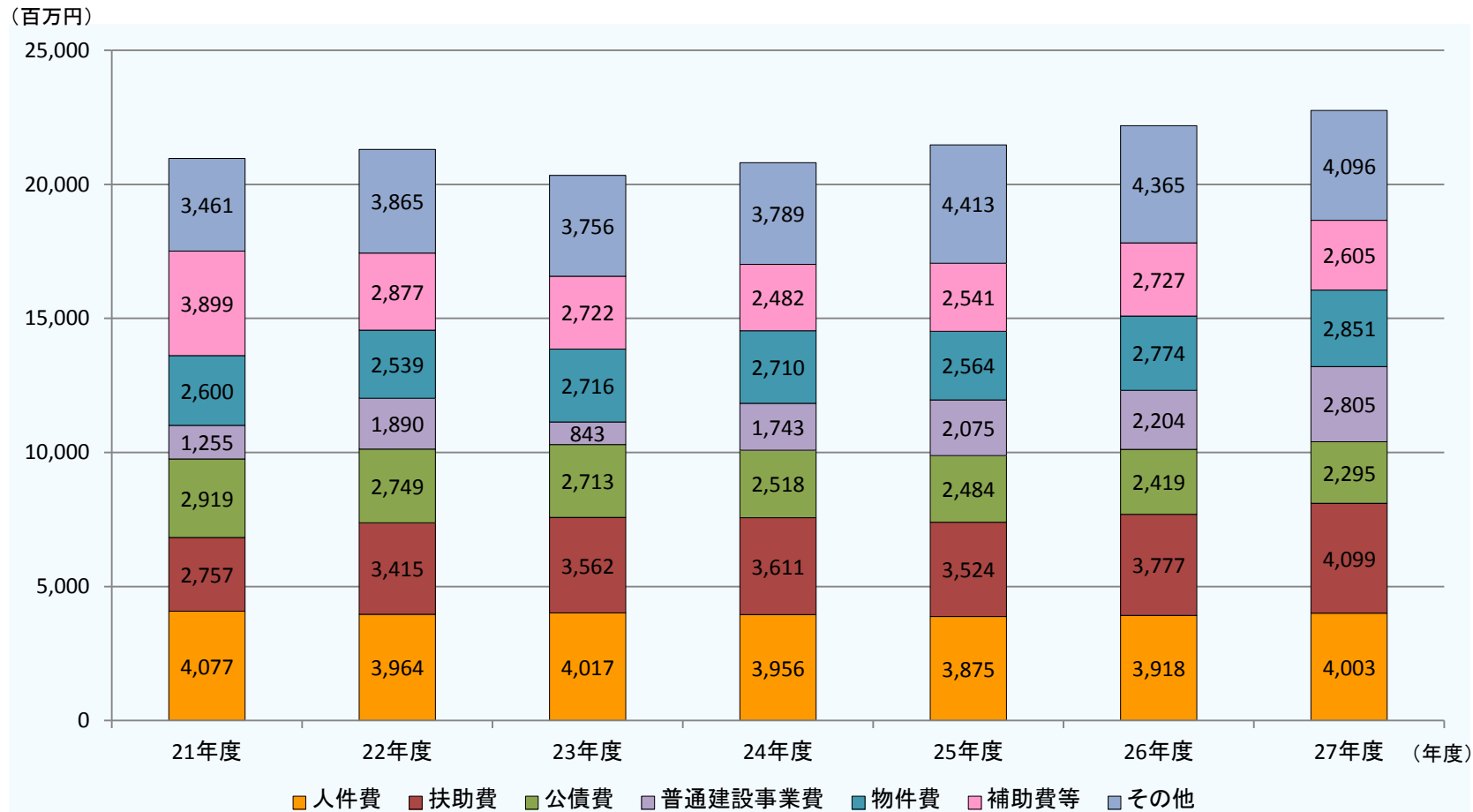


一般財源・特定財源・・・財源に対して、用途制限が設けられるものを特定財源、制限がないものを一般財源と言います。

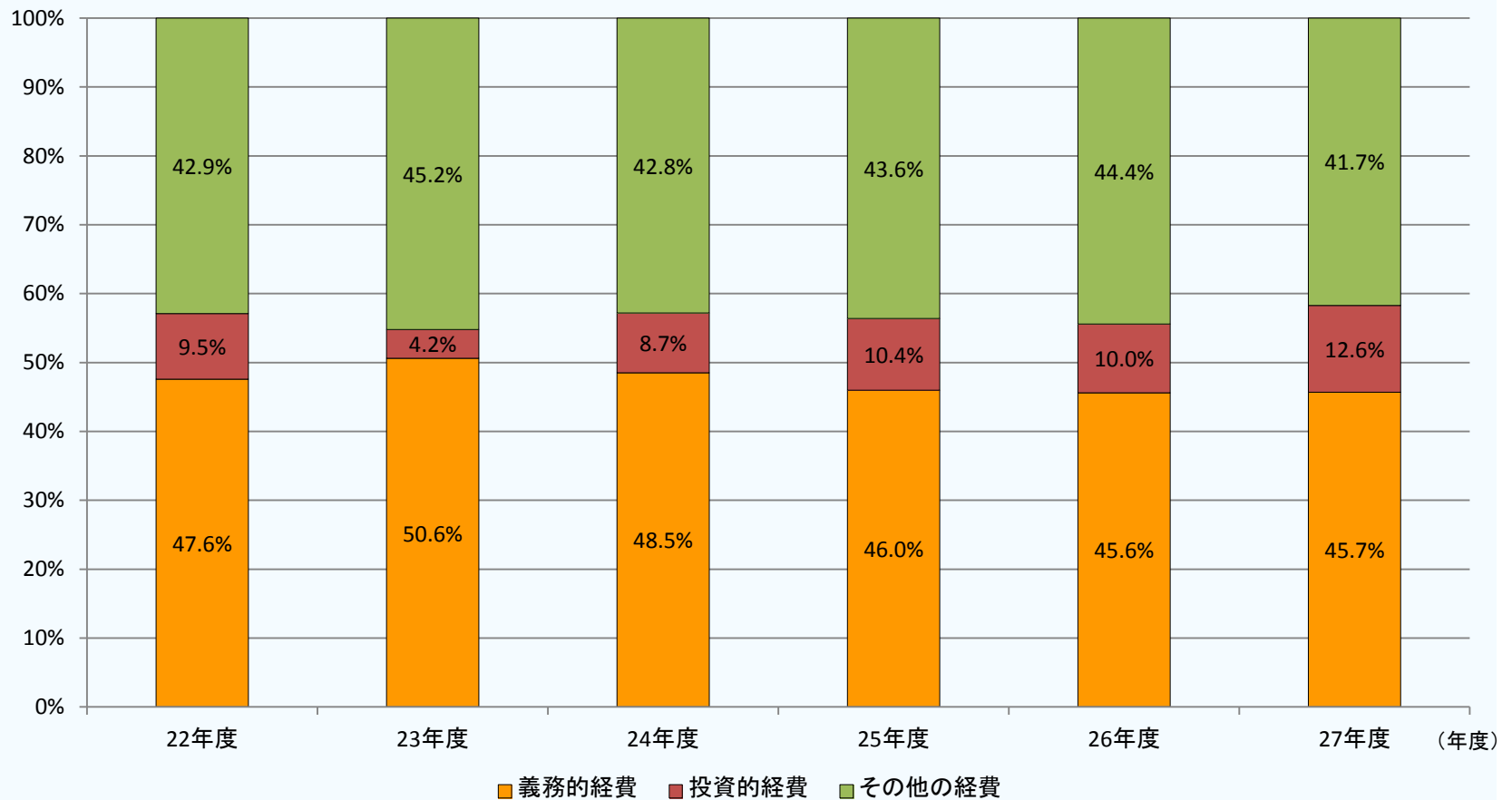
歳出(目的別)の推移



歳出(性質別)の推移①



歳出(性質別)の推移②



義務的経費・・・歳出のうち人件費、公債費、扶助費が狭義の義務的経費とされ、この義務的経費の割合が小さいほど財政の弾力性があり、比率が高くなると財政の硬直度は高まるとされています。