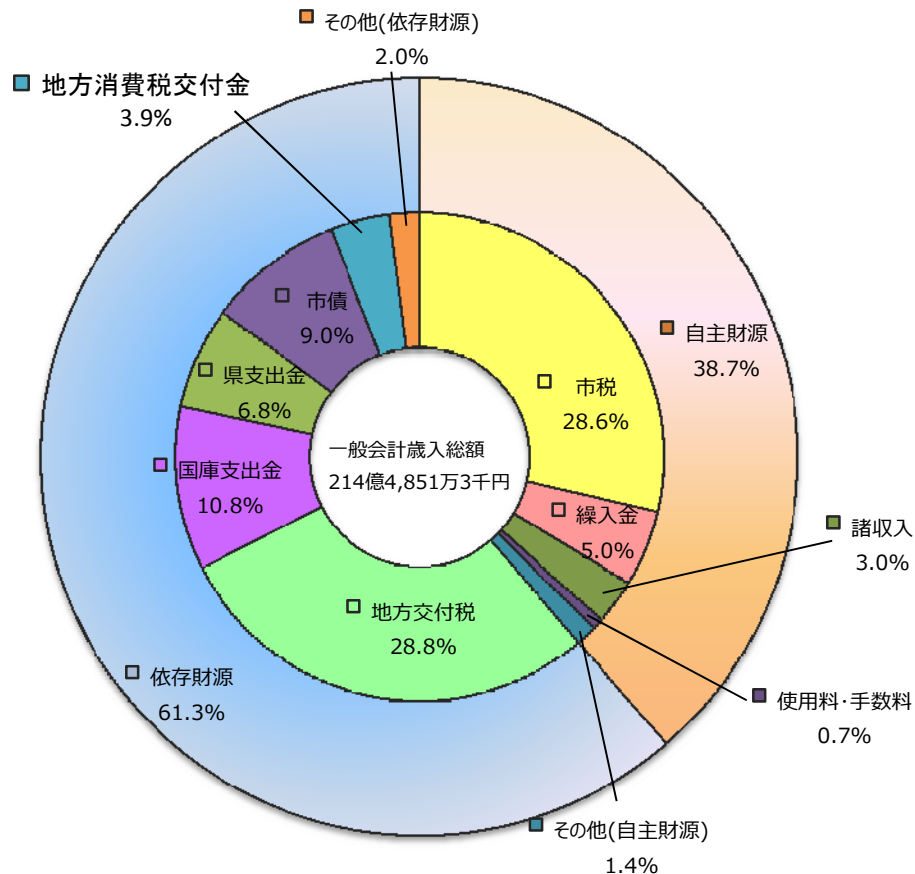


一般会計歳入歳出予算の概要

歳入

(単位:千円/%)

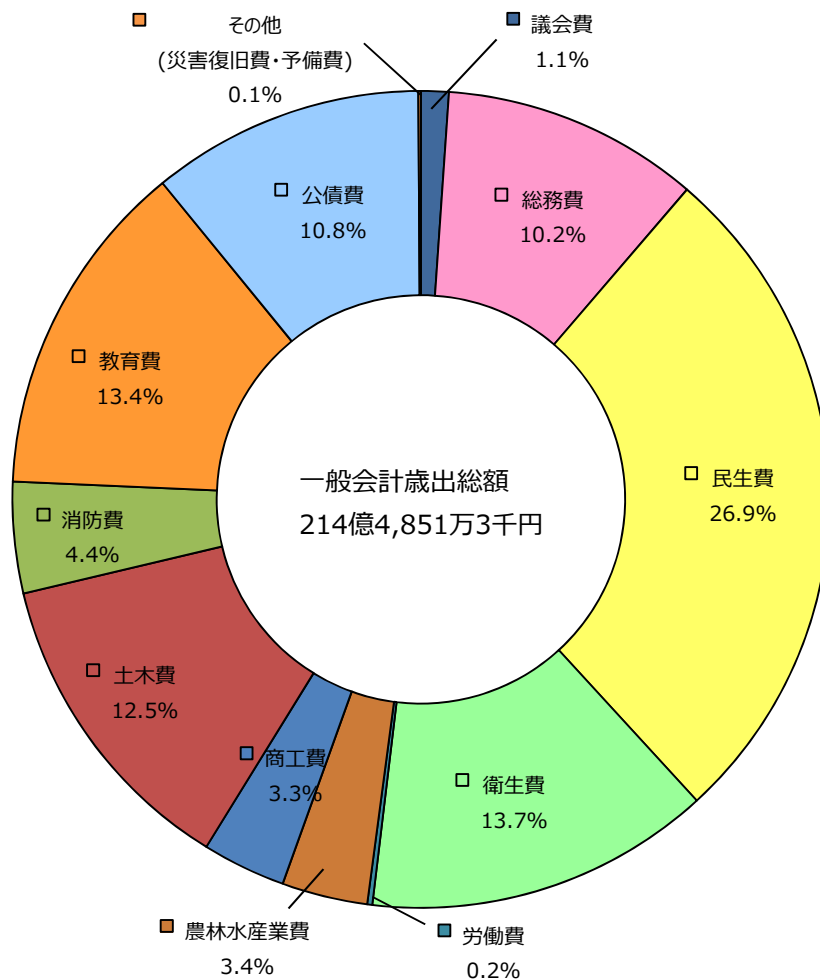
款	本年度 予算額	構成比	前年度 予算額	構成比	対前年度 増減額	同左 増減率
1 市税	6,136,175	28.6	6,103,210	29.2	32,965	0.5
2 地方譲与税	281,012	1.3	303,514	1.5	△ 22,502	△ 7.4
3 利子割交付金	11,000	0.1	11,000	0.1	0	同額
4 配当割交付金	12,000	0.1	8,000	0.0	4,000	50.0
5 株式等譲渡所得割交付金	30,000	0.0	2,500	0.0	27,500	1,100.0
6 地方消費税交付金	827,900	3.9	562,800	2.7	265,100	47.1
7 ゴルフ場利用税交付金	17,000	0.1	17,000	0.1	0	同額
8 自動車取得税交付金	44,000	0.2	79,000	0.4	△ 35,000	△ 44.3
9 地方特例交付金	20,106	0.1	20,652	0.1	△ 546	△ 2.6
10 地方交付税	6,169,092	28.8	6,292,800	30.1	△ 123,708	△ 2.0
11 交通安全対策特別交付金	11,800	0.1	12,000	0.1	△ 200	△ 1.7
12 分担金及び負担金	224,600	1.0	227,950	1.1	△ 3,350	△ 1.5
13 使用料及び手数料	144,626	0.7	152,689	0.7	△ 8,063	△ 5.3
14 国庫支出金	2,324,764	10.8	2,021,995	9.7	302,769	15.0
15 県支出金	1,465,995	6.8	1,277,047	6.1	188,948	14.8
16 財産収入	56,596	0.3	34,814	0.2	21,782	62.6
17 寄附金	15,322	0.1	1,323	0.0	13,999	1,058.1
18 繰入金	1,071,133	5.0	1,013,002	4.8	58,131	5.7
19 繰越金	1	0.0	1	0.0	0	同額
20 諸収入	645,347	3.0	637,077	3.0	8,270	1.3
21 市債	1,940,044	9.0	2,109,840	10.1	△ 169,796	△ 8.0
合計	21,448,513	100.0	20,888,214	100.0	560,299	2.7



歳出(目的)

(単位:千円/%)

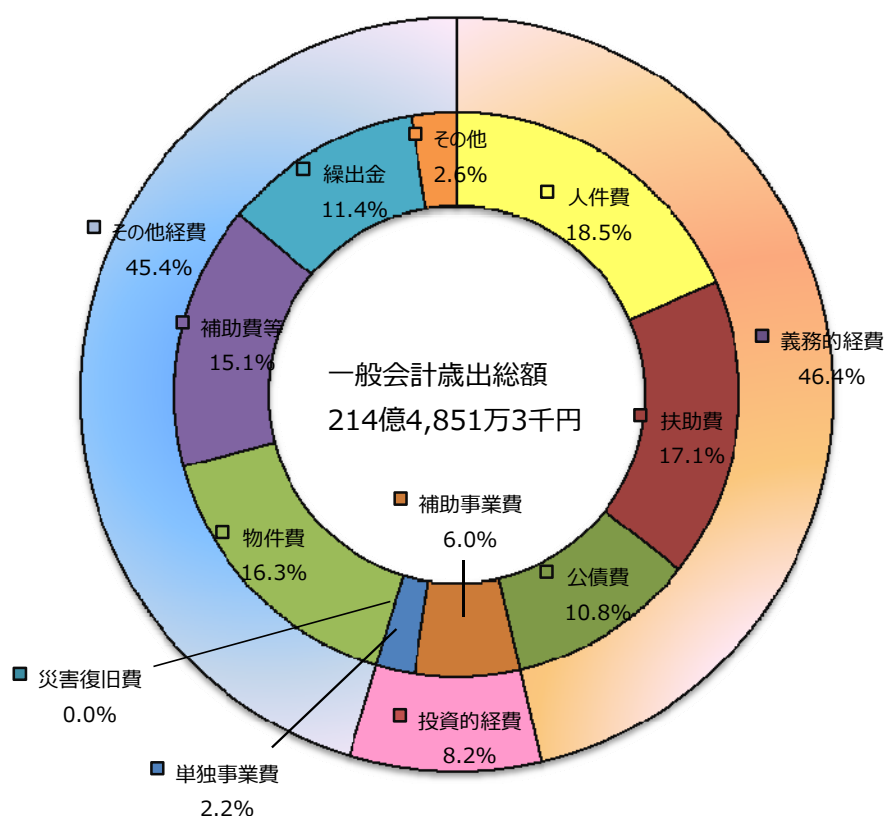
款	本年度 予算額	構成比	前年度 予算額	構成比	対前年度 増減額	同左 増減率
1 議会費	225,634	1.1	219,616	1.1	6,018	2.7
2 総務費	2,186,144	10.2	2,430,993	11.6	△ 244,849	△ 10.1
3 民生費	5,773,465	26.9	5,299,004	25.4	474,461	9.0
4 衛生費	2,941,888	13.7	2,911,045	13.9	30,843	1.1
5 労働費	50,793	0.2	50,055	0.2	738	1.5
6 農林水産業費	727,602	3.4	1,007,074	4.8	△ 279,472	△ 27.8
7 商工費	703,184	3.3	524,277	2.5	178,907	34.1
8 土木費	2,691,504	12.5	2,286,029	11.0	405,475	17.7
9 消防費	937,458	4.4	766,789	3.7	170,669	22.3
10 教育費	2,862,442	13.4	2,916,479	14.0	△ 54,037	△ 1.9
11 災害復旧費	8	0.0	9	0.0	△ 1	△ 11.1
12 公債費	2,318,391	10.8	2,446,844	11.7	△ 128,453	△ 5.3
13 予備費	30,000	0.1	30,000	0.1	0	同額
合計	21,448,513	100.0	20,888,214	100.0	560,299	2.7



歳出(性質)

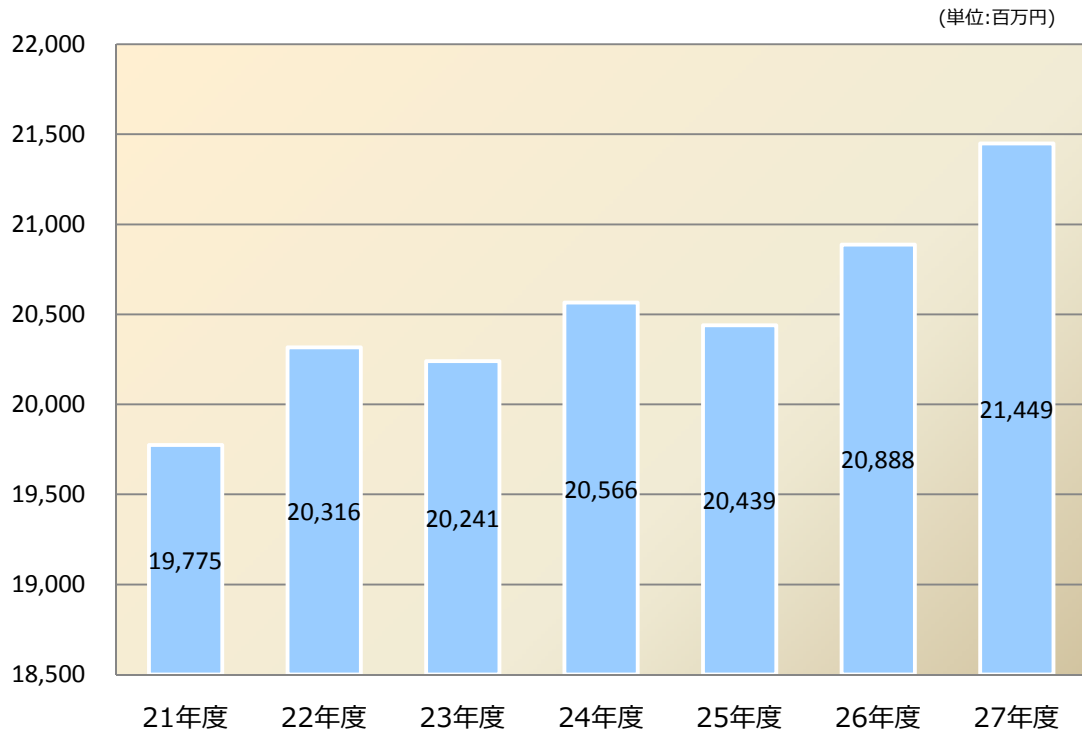
(単位:千円/%)

性質別	本年度 予算額	構成比	前年度 予算額	構成比	対前年度 増減額	同左 増減率
義務的経費	9,946,496	46.4	9,757,505	46.7	188,991	1.9
人件費	3,956,019	18.5	3,962,859	19.0	△ 6,840	△ 0.2
扶助費	3,672,086	17.1	3,347,802	16.0	324,284	9.7
公債費	2,318,391	10.8	2,446,844	11.7	△ 128,453	△ 5.2
投資的経費	1,755,385	8.2	1,748,031	8.4	7,354	0.4
普通建設事業費	1,755,377	8.2	1,748,022	8.4	7,355	0.4
補助事業費	1,293,979	6.0	1,145,646	5.5	148,333	12.9
単独事業費	461,398	2.2	602,376	2.9	△ 140,978	△ 23.4
災害復旧費	8	0.0	9	0.0	△ 1	△ 11.1
その他経費	9,746,632	45.4	9,382,678	44.9	363,954	3.9
物件費	3,488,283	16.3	3,309,325	15.8	178,958	5.4
維持補修費	290,100	1.4	207,258	1.0	82,842	40.0
補助費等	3,234,804	15.1	3,022,117	14.5	212,687	7.0
積立金	68,602	0.3	307,486	1.5	△ 238,884	△ 77.7
投資及び出資金	1,053	0.0	3,216	0.0	△ 2,163	△ 67.3
貸付金	179,283	0.8	178,603	0.9	680	0.4
繰出金	2,454,507	11.4	2,324,673	11.1	129,834	5.6
その他(予備費)	30,000	0.1	30,000	0.1	0	同額
合計	21,448,513	100.0	20,888,214	100.0	560,299	2.7

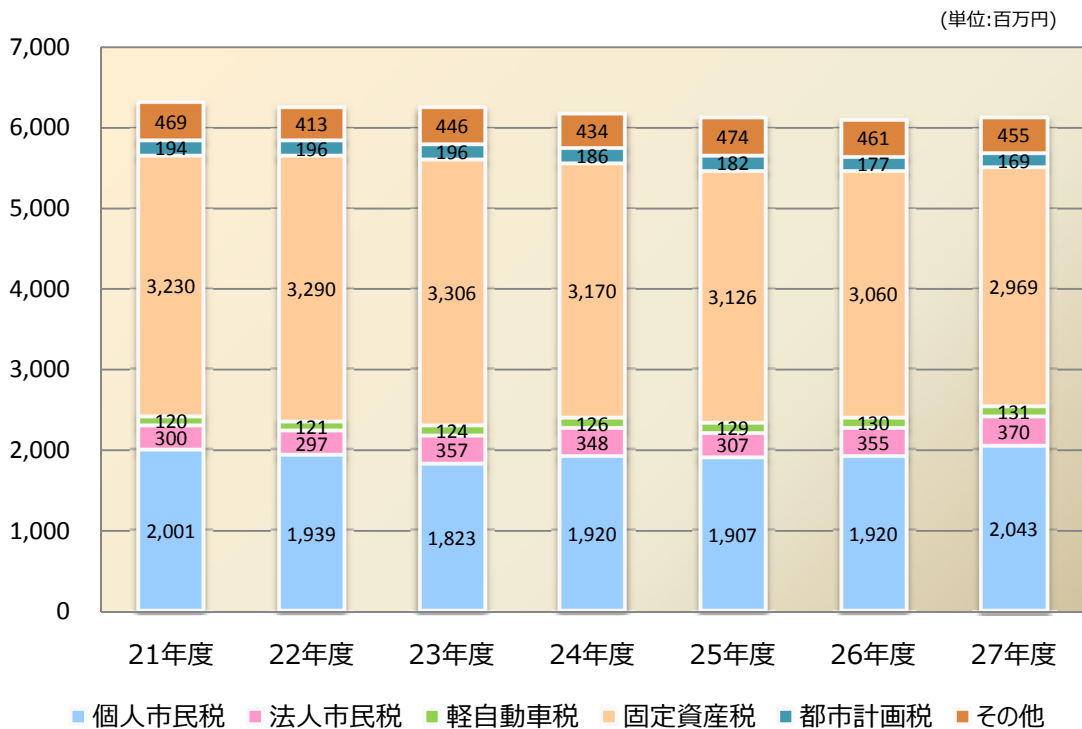


一般会計当初予算の推移

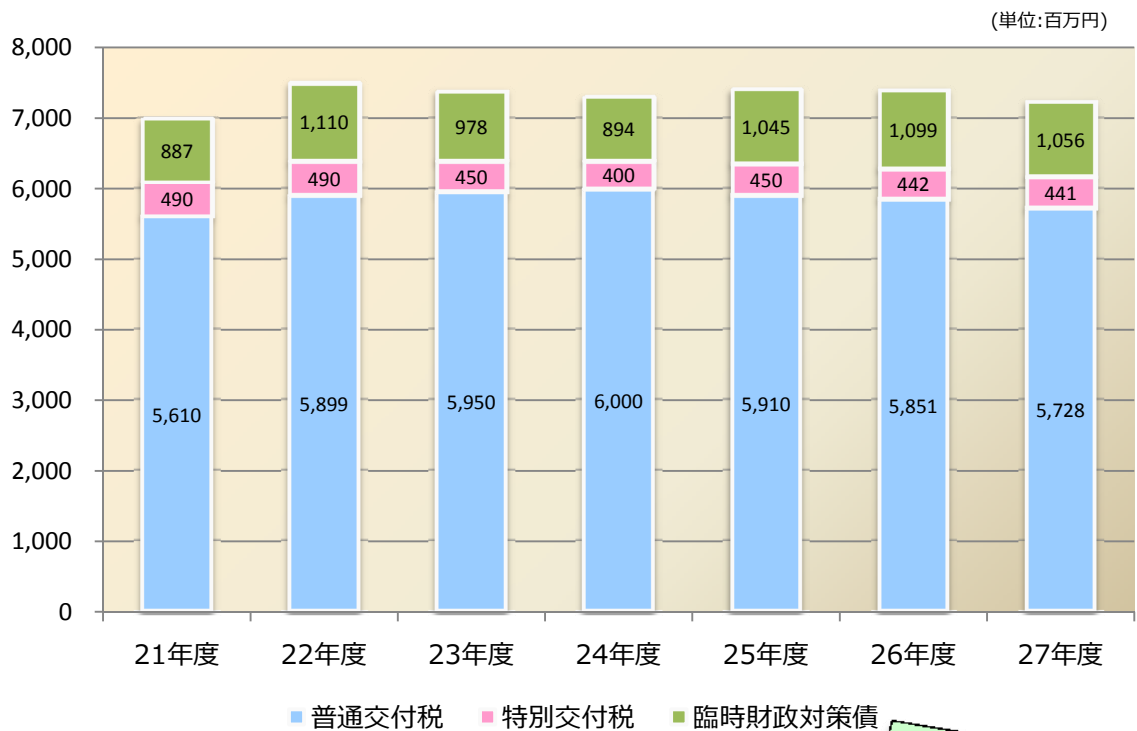
《予算規模の推移》



《市税の推移》

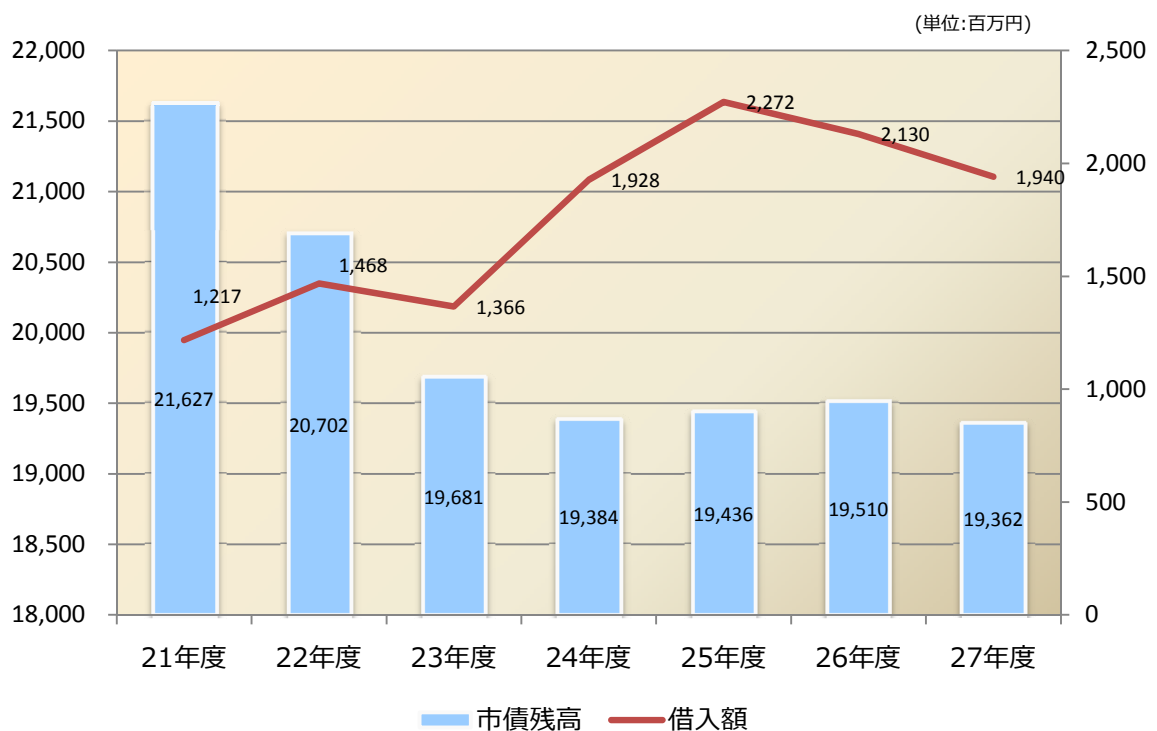


《地方交付税の推移》



臨時財政対策債・・・国から地方公共団体に分配する地方交付税が足りないため、その不足する金額の一部を、いったん地方公共団体が借金をしてまかなっておくために発行する地方債で、償還に要する費用は後年度の地方交付税で措置されるため、実質的に地方交付税の代替財源とされています。

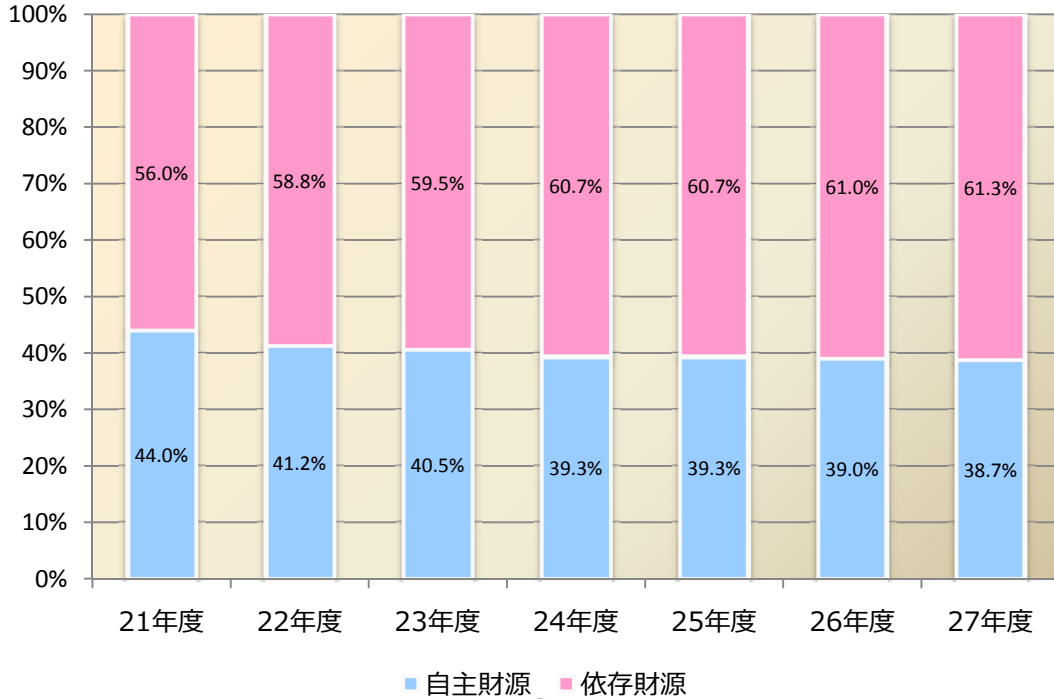
《市債残高と借入額の推移》



決算ベース(H26・27は見込み)

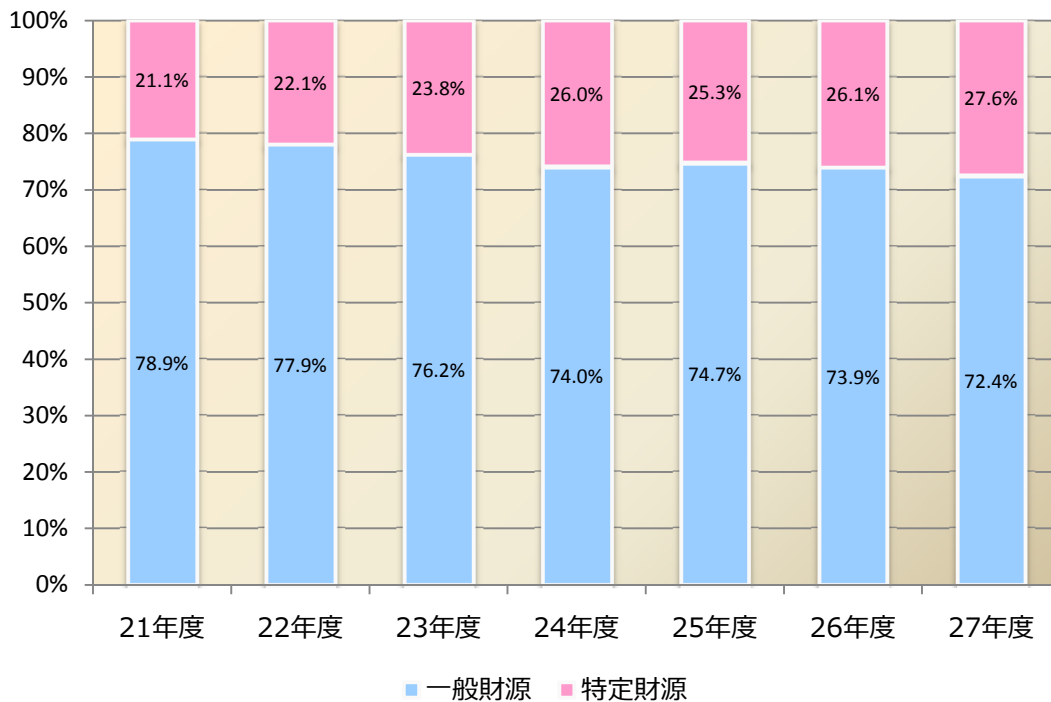
《自主財源と依存財源の推移》

自主財源・・・市税・繰入金・諸収入など
 依存財源・・・地方交付税・国県支出金・市債など



自主財源・依存財源・・・財源には、自らの権限で収入しうる財源と、国・県を経由する財源で自治体の裁量が制限されている財源とがあり、前者を自主財源、後者を依存財源とそれぞれ呼びます。

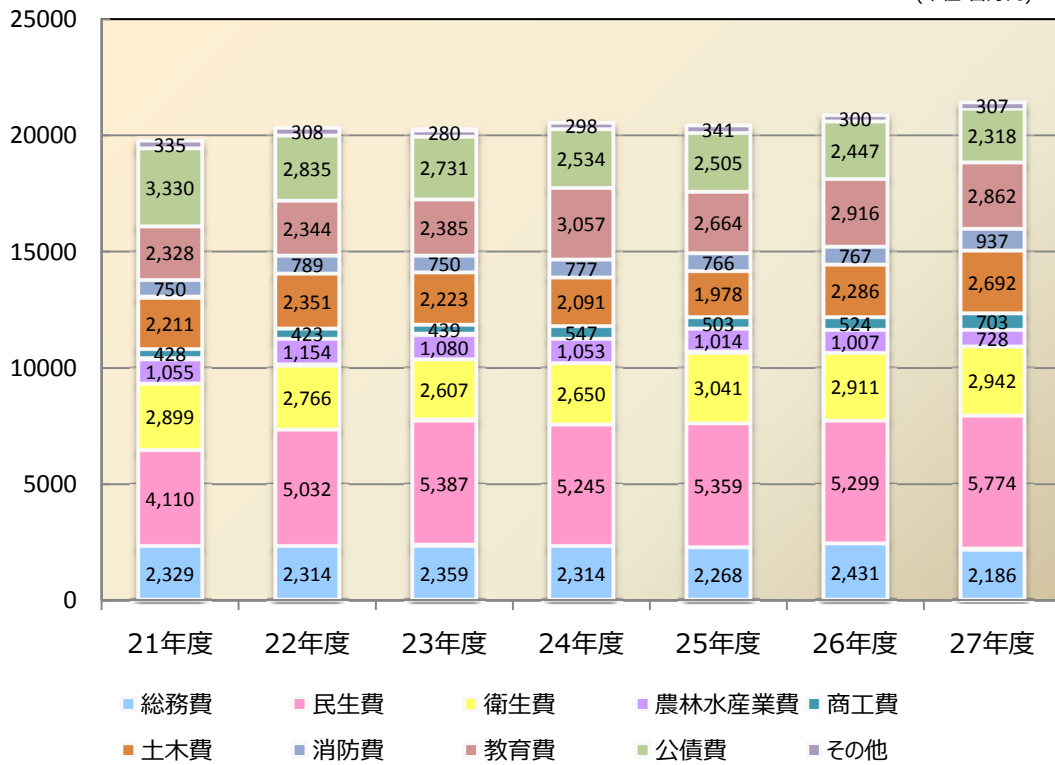
《一般財源と特定財源の推移》



一般財源・特定財源・・・財源に対して、用途制限が設けられるものを特定財源、制限がないものを一般財源と言います。

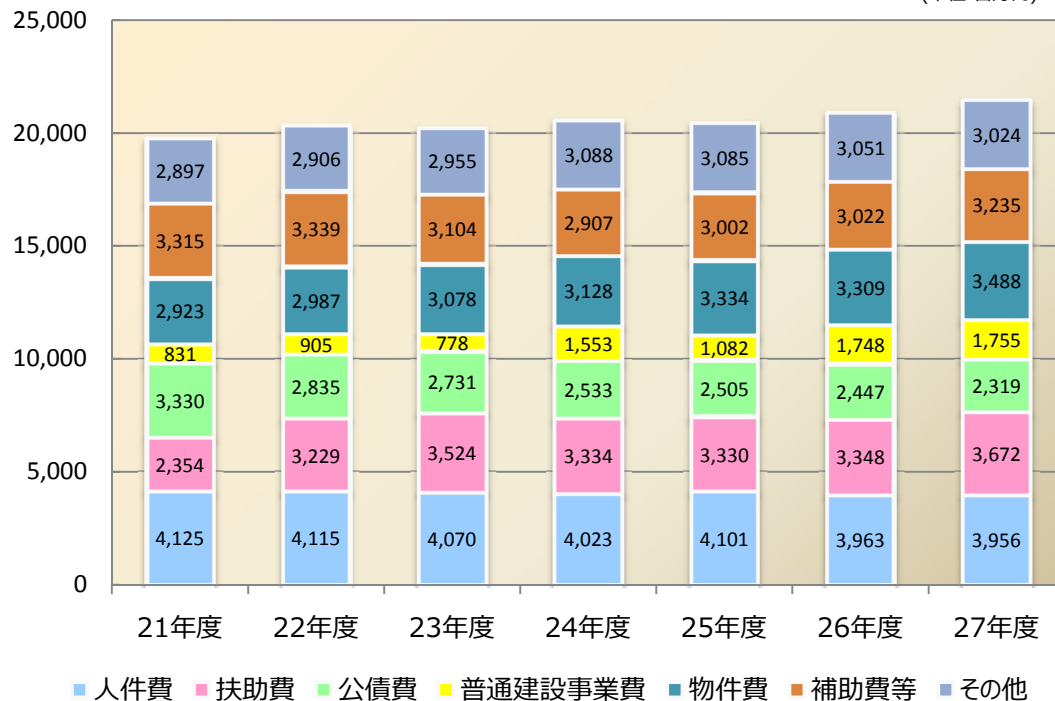
《歳出(目的別)の推移》

(単位:百万円)

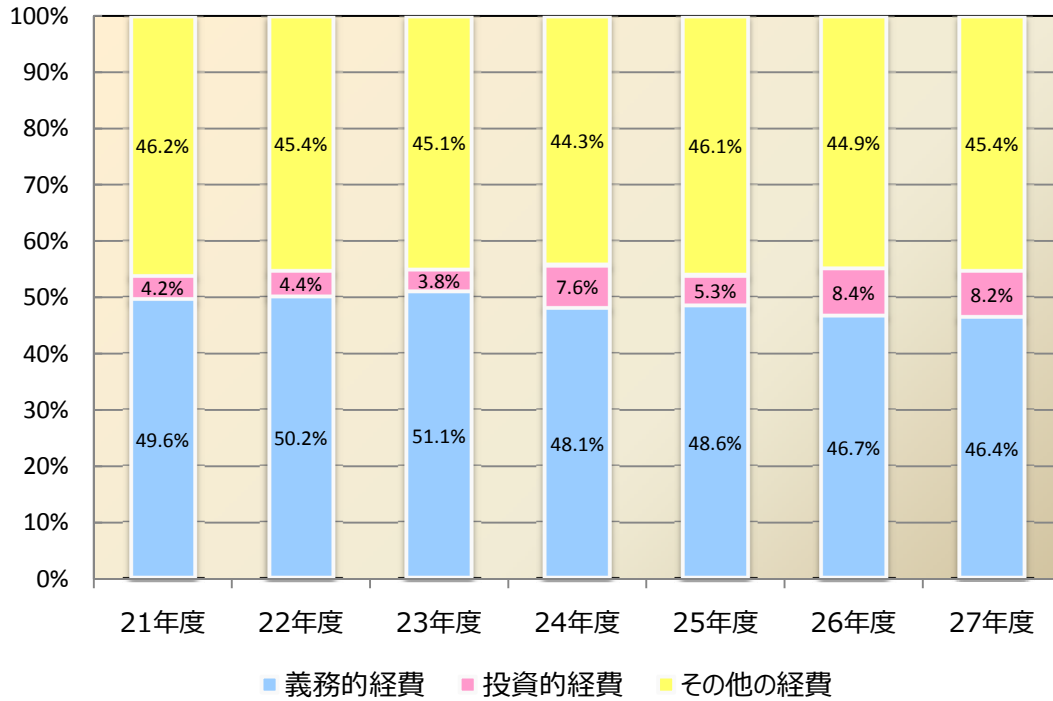


《歳出(性質別)の推移①》

(単位:百万円)



《歳出(性質別)の推移②》



義務的経費・・・歳出のうち人件費、公債費、扶助費が狭義の義務的経費とされ、この義務的経費の割合が小さいほど財政の弾力性があり、比率が高くなると財政の硬直度は高まるとされています。