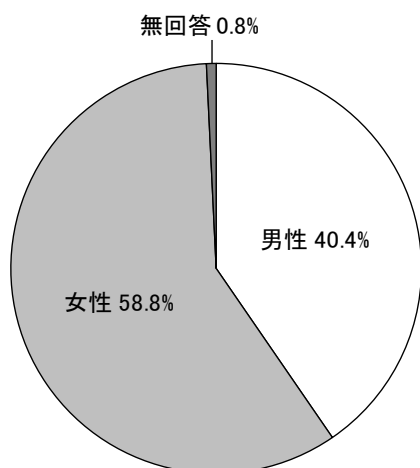


Ⅲ. 調査結果

1. 回答者について

(1) 回答者の性別

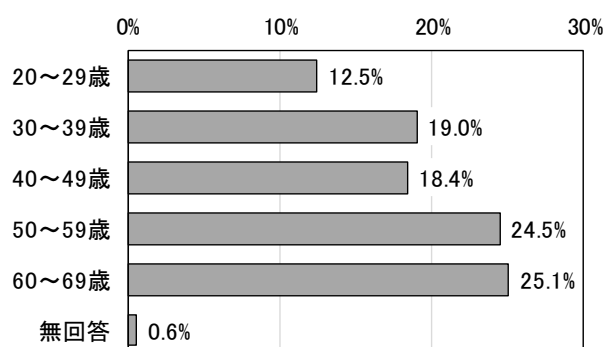
(1) 回答者の性別では、「男性」が40.4%、「女性」が58.8%となっています。



項目	度数	構成比
男性	266	40.4%
女性	387	58.8%
無回答	5	0.8%
合計	658	100.0%

(2) 回答者の年齢（令和元年11月1日現在）

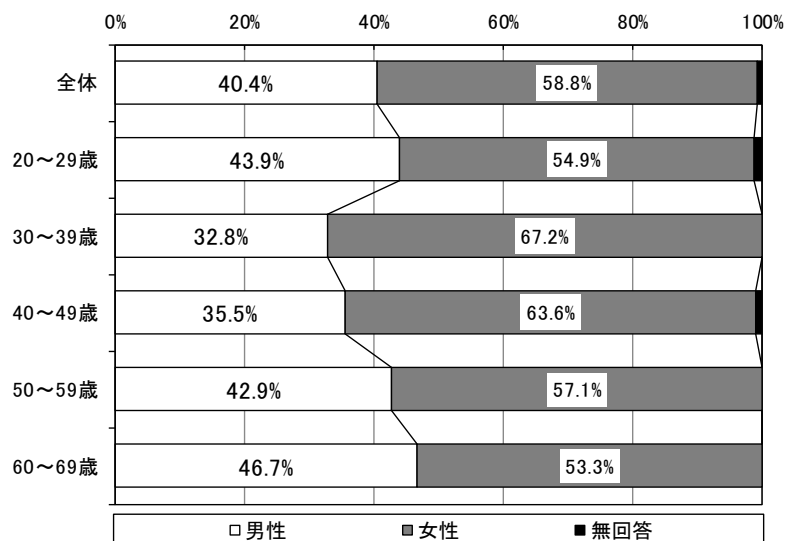
回答者の年齢構成では、「60～69歳」が25.1%と最も多く、次いで「50～59歳」が24.5%、「30～39歳」が19.0%となっています。



項目	度数	構成比
20～29歳	82	12.5%
30～39歳	125	19.0%
40～49歳	121	18.4%
50～59歳	161	24.5%
60～69歳	165	25.1%
無回答	4	0.6%
合計	658	100.0%

【回答者の年齢、性別】

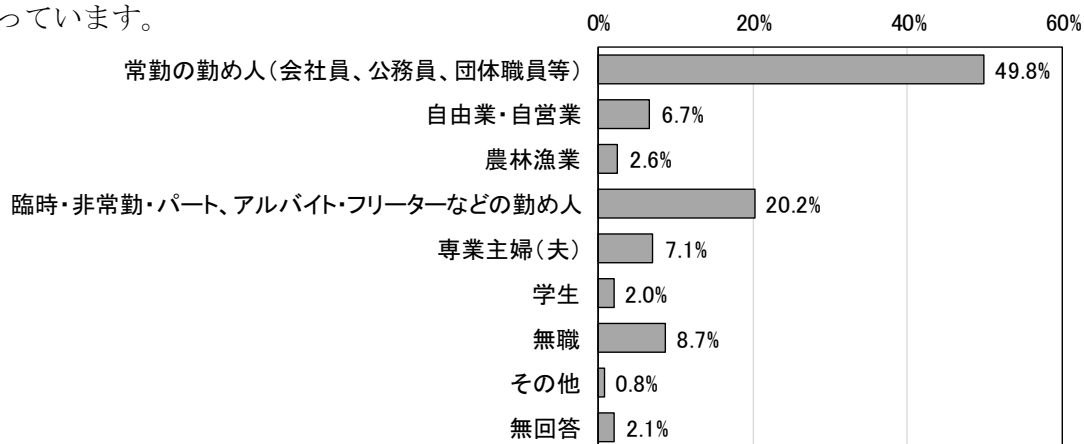
回答者の年齢と性別では、「女性」の『30～49歳』が6割を超えています。



	度数				構成比			
	男性	女性	無回答	合計	男性	女性	無回答	合計
全体	266	387	5	658	40.4%	58.8%	0.8%	100.0%
20～29歳	36	45	1	82	43.9%	54.9%	1.2%	100.0%
30～39歳	41	84	0	125	32.8%	67.2%	0.0%	100.0%
40～49歳	43	77	1	121	35.5%	63.6%	0.8%	100.0%
50～59歳	69	92	0	161	42.9%	57.1%	0.0%	100.0%
60～69歳	77	88	0	165	46.7%	53.3%	0.0%	100.0%

(3) 回答者の職業

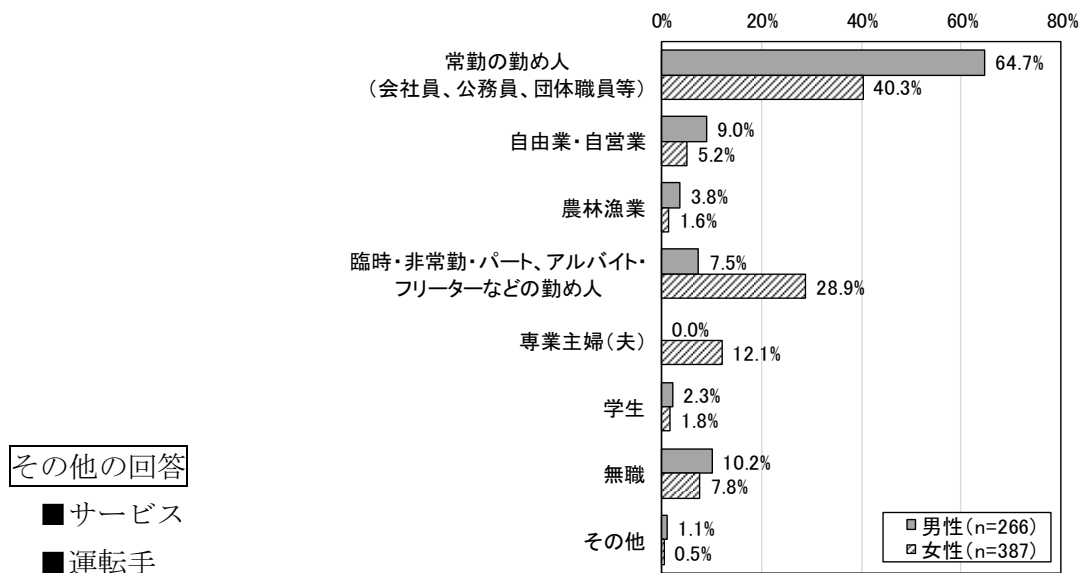
回答者の職業では、「常勤の勤め人（会社員、公務員、団体職員等）」が 49.8%と最も多く、次いで「臨時・非常勤・パート、アルバイト・フリーターなどの勤め人」が 20.2%、「無職」が 8.7%となっています。



項目	度数	構成比
常勤の勤め人(会社員、公務員、団体職員等)	328	49.8%
自由業・自営業	44	6.7%
農林漁業	17	2.6%
臨時・非常勤・パート、アルバイト・フリーターなどの勤め人	133	20.2%
専業主婦(夫)	47	7.1%
学生	13	2.0%
無職	57	8.7%
その他	5	0.8%
無回答	14	2.1%
合計	658	100.0%

【回答者の性別と職業】

回答者の性別で比較すると「常勤の勤め人（会社員、公務員、団体職員等）」が 24.4 ポイント女性より男性が多くなっています。また、「臨時・非常勤・パート、アルバイト・フリーターなどの勤め人」が 21.4 ポイント男性より女性が多くなっています。

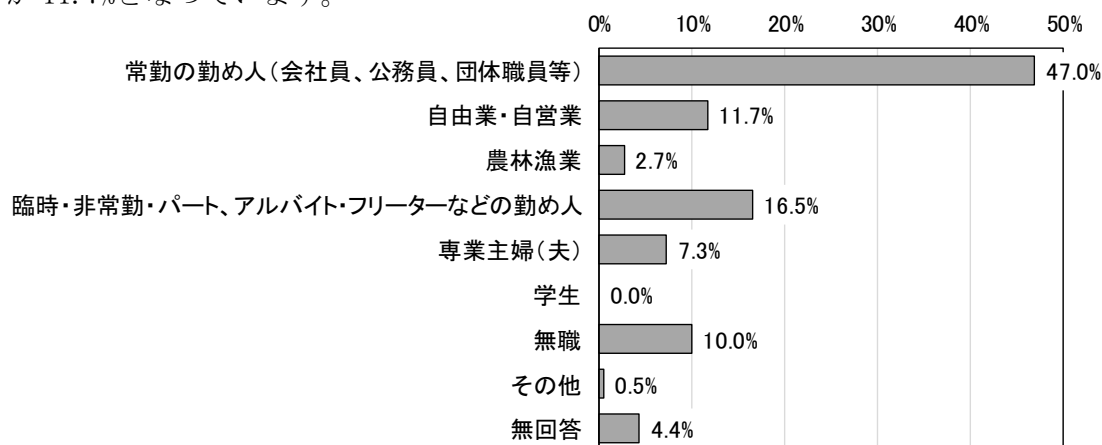


その他の回答

- サービス
- 運転手

(4) 配偶者の職業

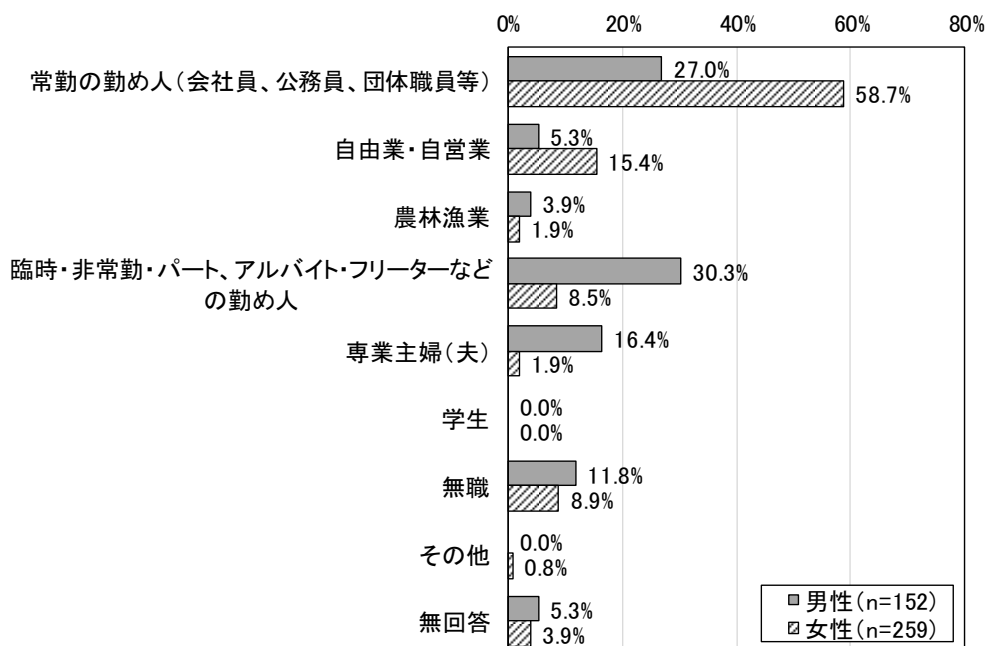
配偶者の職業では、「常勤の勤め人（会社員、公務員、団体職員等）」が 47.0%と最も多く、次いで「臨時・非常勤・パート、アルバイト・フリーターなどの勤め人」が 16.5%、「自由業・自営業」が 11.7%となっています。



項目	度数	構成比
常勤の勤め人(会社員、公務員、団体職員等)	193	47.0%
自由業・自営業	48	11.7%
農林漁業	11	2.7%
臨時・非常勤・パート、アルバイト・フリーターなどの勤め人	68	16.5%
専業主婦(夫)	30	7.3%
学生	0	0.0%
無職	41	10.0%
その他	2	0.5%
無回答	18	4.4%
回答者数	411	100.0%
非該当	247	
合計	658	

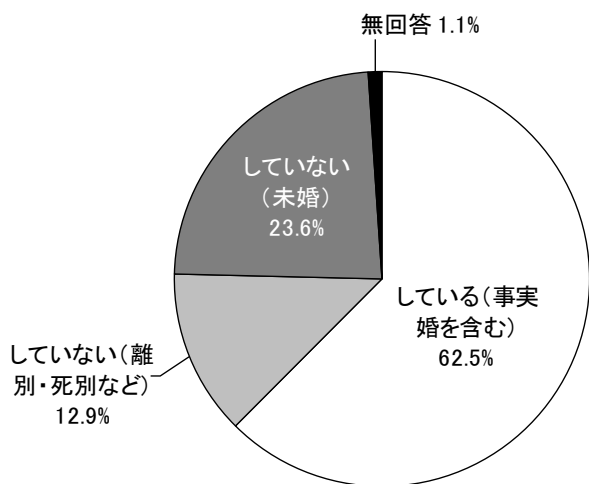
【配偶者の性別と職業】

配偶者の性別で比較すると「常勤の勤め人（会社員、公務員、団体職員等）」が 31.7 ポイント男性より女性が多くなっています。また、「臨時・非常勤・パート、アルバイト・フリーターなどの勤め人」が 21.8 ポイント、「専業主婦（夫）」が 14.5 ポイント女性より男性が多くなっています。



(5) 結婚の状況

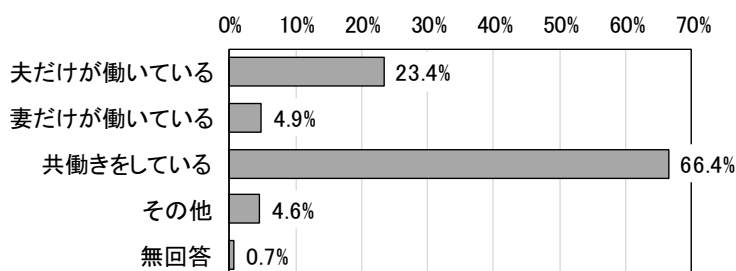
回答者は現在結婚（事実婚を含む）をしているかでは、「している（事実婚を含む）」が 62.5%、「していない（未婚）」が 23.6%、「していない（離別・死別など）」が 12.9%となっています。



項目	度数	構成比
している(事実婚を含む)	411	62.5%
していない(離別・死別など)	85	12.9%
していない(未婚)	155	23.6%
無回答	7	1.1%
合計	658	100.0%

(6) 共働きの状況

回答者のご夫婦の働き方では、「共働きをしている」が 66.4%と最も多く、次いで「夫だけが働いている」が 23.4%、「妻だけが働いている」が 4.9%となっています。



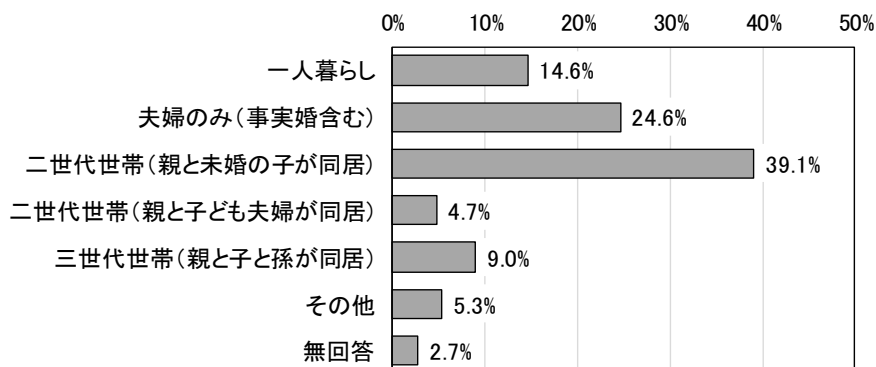
項目	度数	構成比
夫だけが働いている	96	23.4%
妻だけが働いている	20	4.9%
共働きをしている	273	66.4%
その他	19	4.6%
無回答	3	0.7%
回答者数	411	100.0%
非該当	247	
合計	658	

その他の回答

- 12月中旬ごろ～4月中旬までは夫は無職
- 共働きの予定
- 妻パート
- 二人とも働いていない（3件）
- 年金生活
- 夫婦も年金暮らし
- 11月20日過ぎ仕事へ
- 現在は共働きで年金生活
- 退職
- 年金
- 夫婦とも退職
- 無職（3件）

(7) 世帯構成

回答者の世帯構成は、「二世帯世帯（親と未婚の子が同居）」が 39.1%と最も多く、次いで「夫婦のみ（事実婚含む）」が 24.6%、「一人暮らし」が 14.6%となっています。



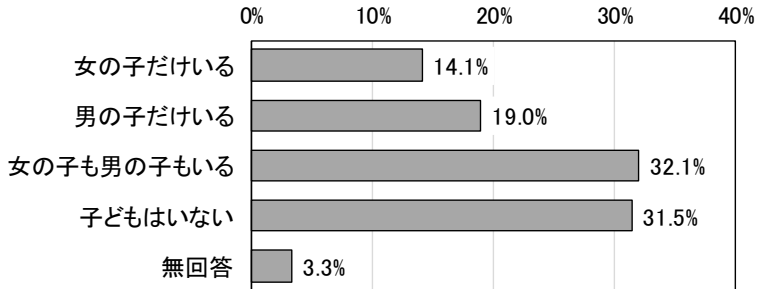
項目	度数	構成比
一人暮らし	96	14.6%
夫婦のみ(事実婚含む)	162	24.6%
二世帯世帯(親と未婚の子が同居)	257	39.1%
二世帯世帯(親と子ども夫婦が同居)	31	4.7%
三世帯世帯(親と子と孫が同居)	59	9.0%
その他	35	5.3%
無回答	18	2.7%
合計	658	100.0%

その他の回答

- 一世代世帯 (2 件)
- 介護ホーム
- 兄弟
- 現在別居中
- 四世代世帯
- 実家
- 親
- 親 (父、母)、自分
- 親 (母) と子
- 親、子
- 親と子 1 人
- 親と子夫婦と未婚の子が同居
- 親と同居
- 親と本人 (2 件)
- 祖父母親と子ども
- 祖母、親、子
- 大学近くのアパートで 1 人暮らし、自立はしてない
- 弟と同居
- 弟家族と同居
- 夫婦と子
- 夫婦と子 (一人)
- 夫婦と次男、長女
- 夫婦と夫の親が同居
- 夫婦と母親 3 人
- 母子 (3 件)
- 妹

(8) 子どもの有無

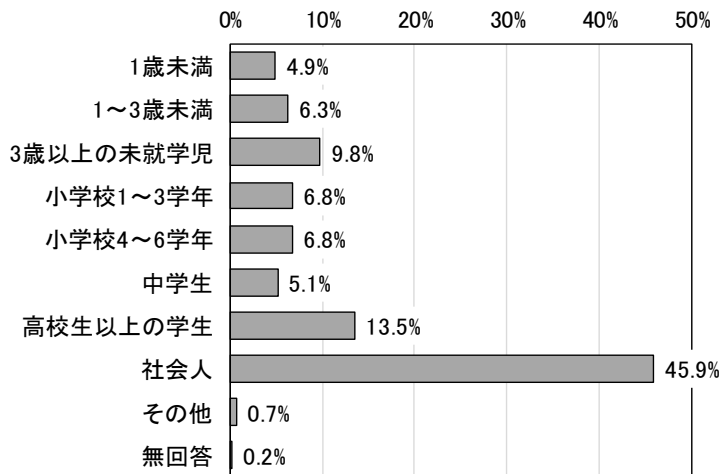
回答者はお子さんがいるかでは、「女の子も男の子もいる」が32.1%と最も多く、次いで「男の子だけいる」が19.0%、「女の子だけいる」が14.1%となっています。また、「子どもはいない」が31.5%となっています。



項目	度数	構成比
女の子だけいる	93	14.1%
男の子だけいる	125	19.0%
女の子も男の子もいる	211	32.1%
子どもはいない	207	31.5%
無回答	22	3.3%
合計	658	100.0%

(9) 末子の年齢（令和元年11月1日現在）

回答者の一番下のお子さんでは、「社会人」が45.9%と最も多く、次いで「高校生以上の学生」が13.5%、「3歳以上の未就学児」が9.8%となっています。



項目	度数	構成比
1歳未満	21	4.9%
1～3歳未満	27	6.3%
3歳以上の未就学児	42	9.8%
小学校1～3学年	29	6.8%
小学校4～6学年	29	6.8%
中学生	22	5.1%
高校生以上の学生	58	13.5%
社会人	197	45.9%
その他	3	0.7%
無回答	1	0.2%
回答者数	429	100.0%
非該当	229	
合計	658	

その他の回答

■一人っ子（長男）