

すべての加盟店で使えます

アプリ

GETしよう



chiicaというアプリで
tengooが利用できます

一部利用できない加盟店があります

カード

GETしよう

※お申し込み場所※

市産業振興課 白沢・利根支所
コミュニティセンター
(利南・池田・薄根・川田)

氏名・生年月日が確認できる
書類をお持ちください。
カード発行は本人に限ります。

チャージしよう

指定販売所でチャージできます。

チャージは現金のみで1,000円単位です。

チャージ額に対して通常1.5%のポイントが付与されます。

※キャンペーン時は率が異なります。

チャージ限度額 5万円/日 10万円/月

使ってみよう

① QRコード読みをタップ



② お店のQRコードを読み込




③ 支払金額を入力しスライドして確定



使ってみよう

① 支払時にカードを提示



② お店の人が入力した金額を確認

③ 4桁の暗証番号を入力



WEB



沼田市 HP

チラシ

市産業振興課 白沢・利根支所

コミュニティセンター
(利南・池田・薄根・川田)

お問い合わせ

沼田市経済部産業振興課

TEL 0278-23-2111 (代表) 受付時間 平日 8:30~17:15

Mail tengoo@city.numata.gunma.jp

未来の沼田をつくる
新しいおカネ

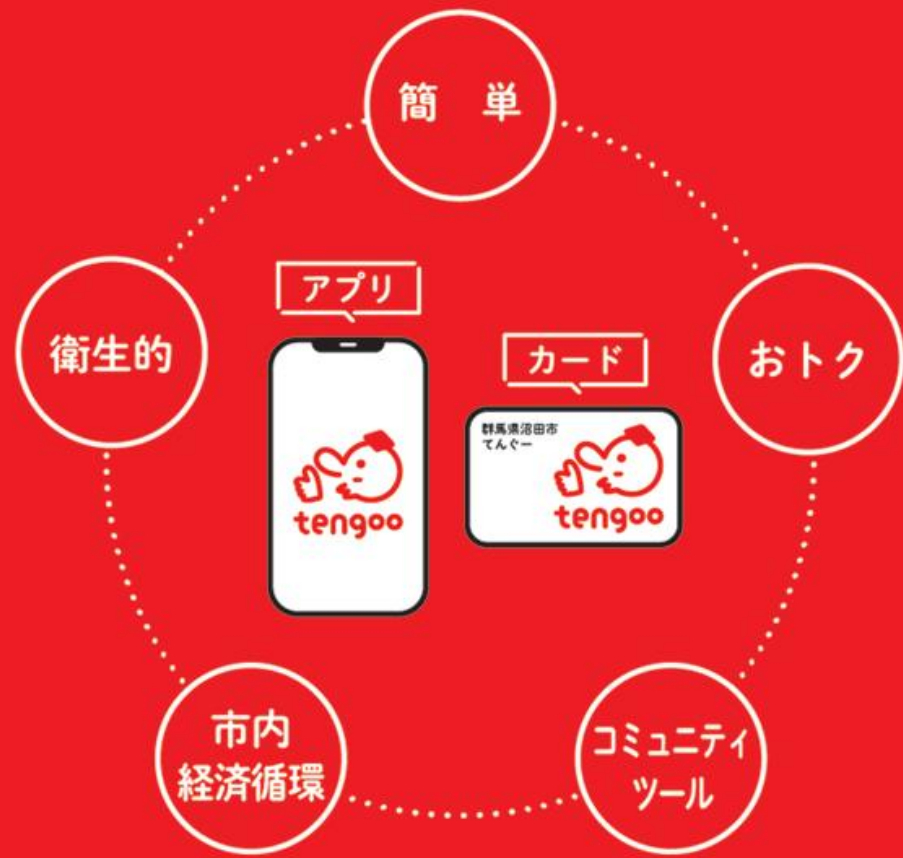


沼田市電子地域通貨てんぐー

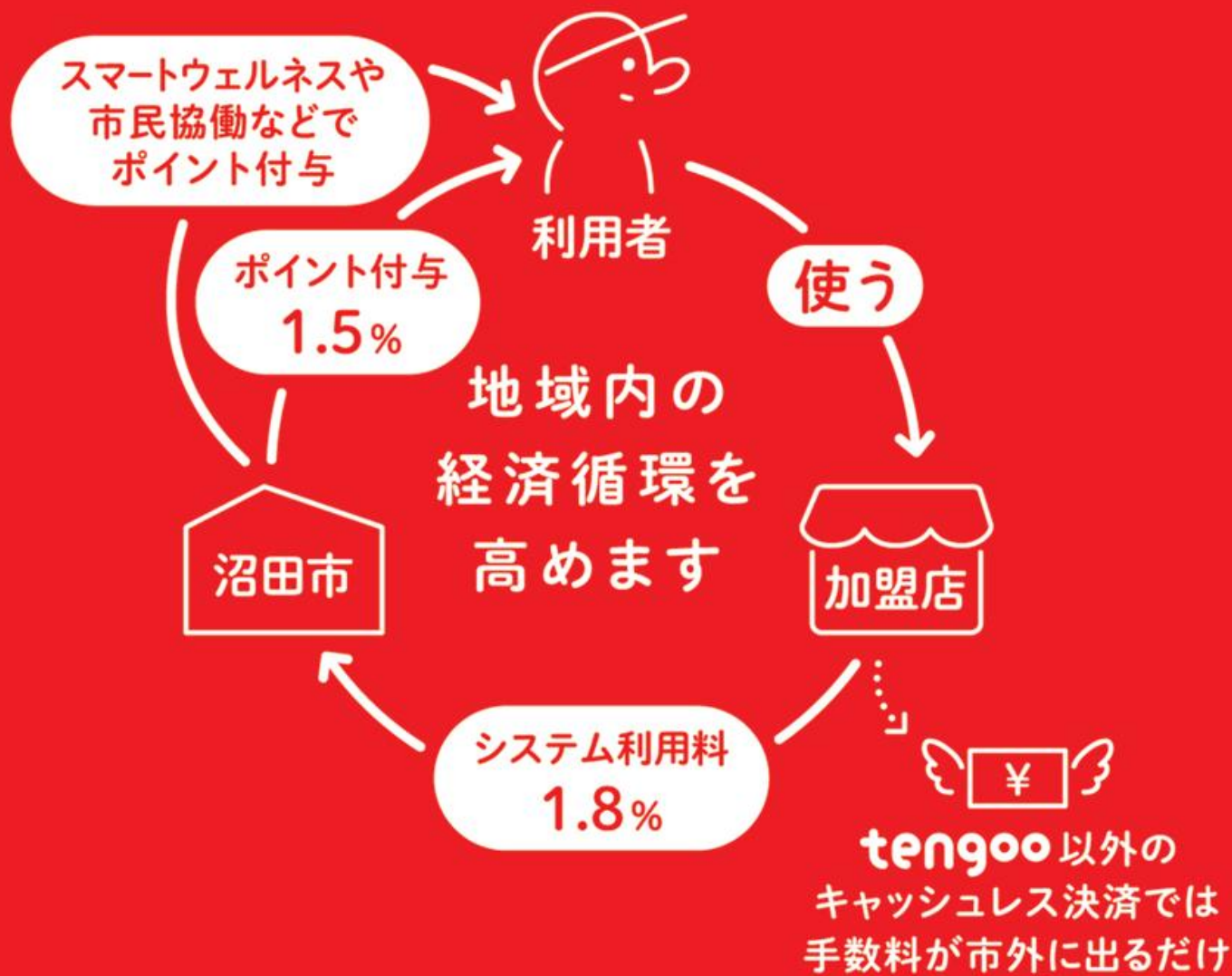
ご利用ガイド

tengooとは

沼田市内の加盟店でのみ利用可能な電子マネーです。お財布を持ち歩かなくてもスマホかカードで簡単にお支払いができてお買い物がおトクに楽しめます。



未来の沼田をつくるtengooのしくみ



1 chiica アプリをダウンロード



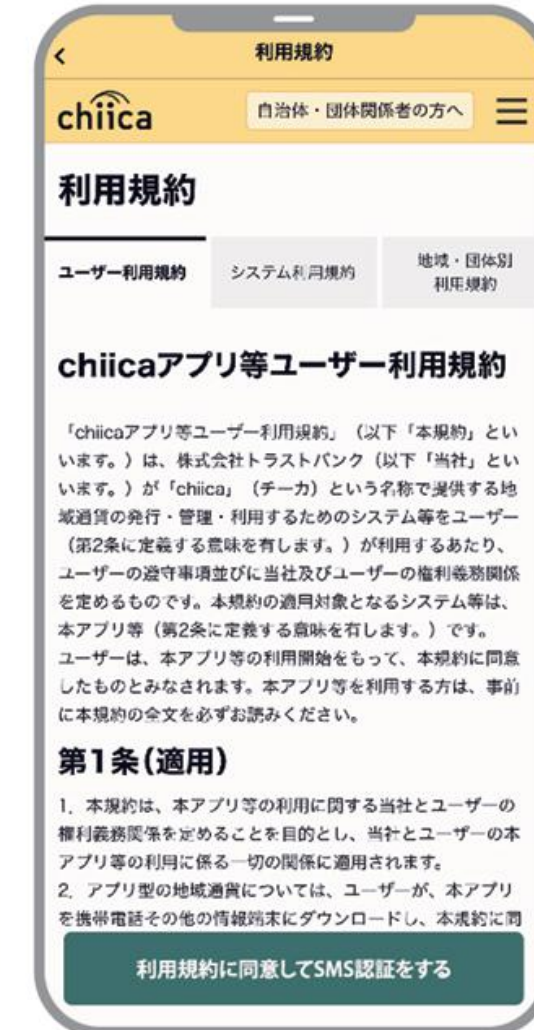
2 chiica アプリを開く



3 電話番号入力パスワード設定



4 利用規約を読んで同意する



5 SMSに届く番号を入力



ダウンロードして **10tengoo** をGET!

6 chiicaアカウント作成完了



7 郵便番号等を入力



8 QRコード読みをタップ



9 10tengooをGET



10 設定完了!

