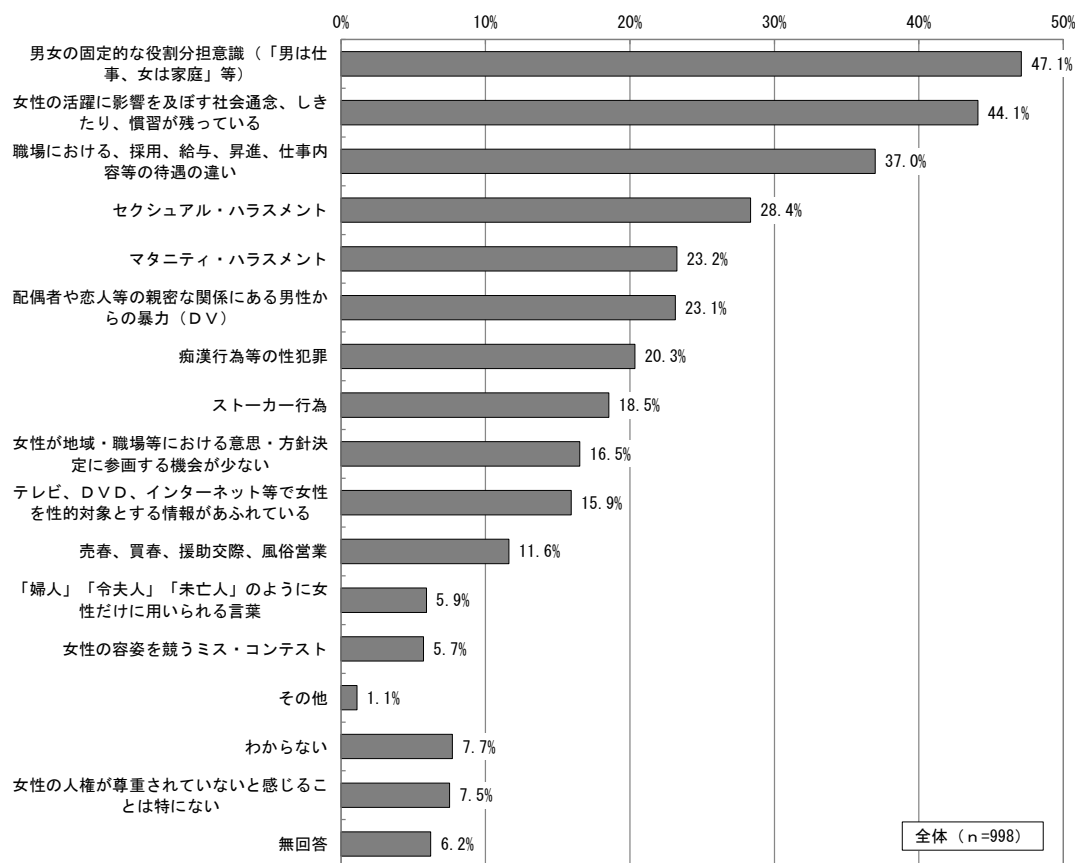


2 女性の人権について

問9 女性の人権が尊重されていないと感じるのは、どのようなことについてですか。(○はいくつでも)

女性の人権が尊重されていないと感じることについては、「男女の固定的な役割分担意識（「男は仕事、女は家庭」等）」が47.1%と最も多く、次いで「女性の活躍に影響を及ぼす社会通念、しきたり、慣習が残っている」が44.1%、「職場における、採用、給与、昇進、仕事内容等の待遇の違い」が37.0%となっています。

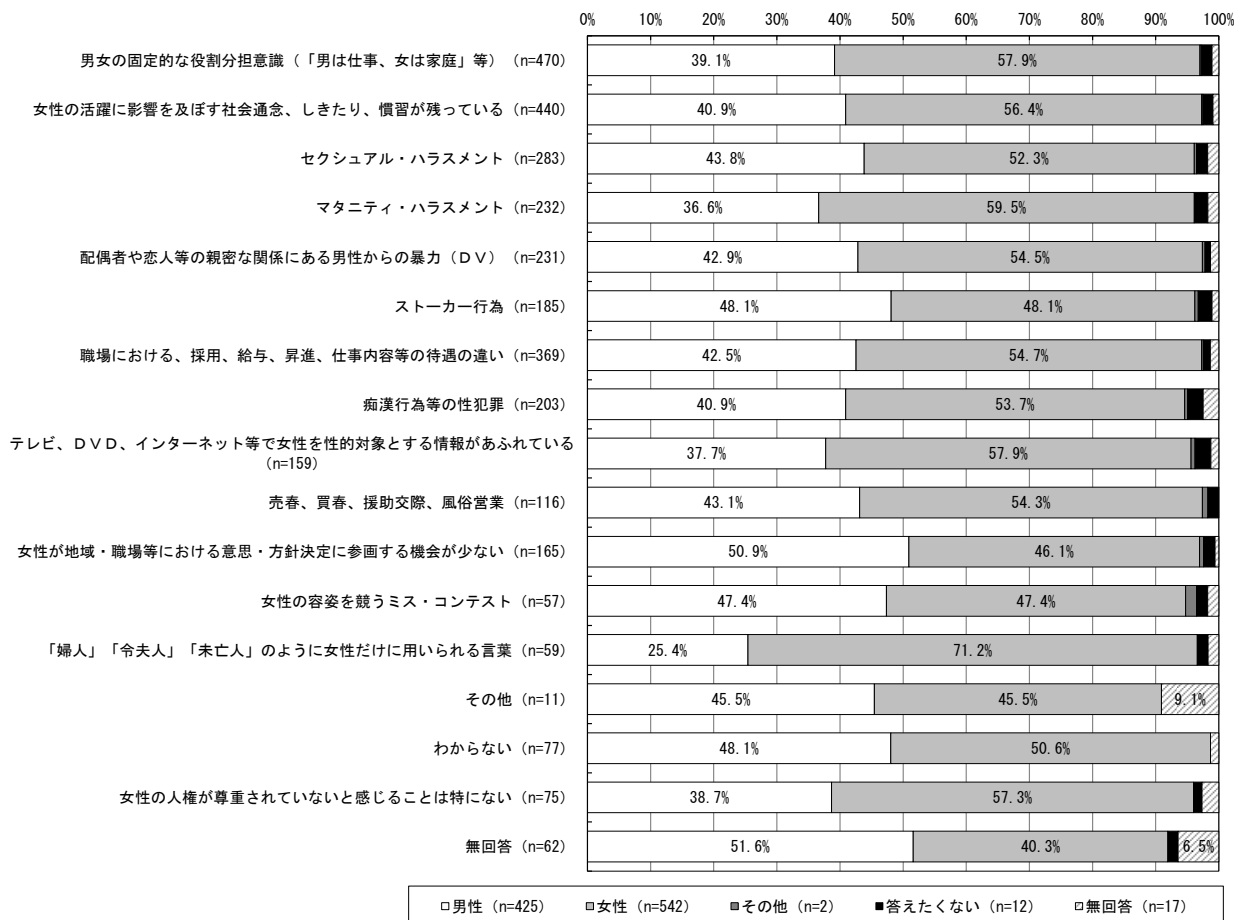


項目	度数	比率
男女の固定的な役割分担意識（「男は仕事、女は家庭」等）」	470	47.1%
女性の活躍に影響を及ぼす社会通念、しきたり、慣習が残っている	440	44.1%
職場における、採用、給与、昇進、仕事内容等の待遇の違い	369	37.0%
セクシュアル・ハラスメント	283	28.4%
マタニティ・ハラスメント	232	23.2%
配偶者や恋人等の親密な関係にある男性からの暴力(DV)	231	23.1%
痴漢行為等の性犯罪	203	20.3%
ストーカー行為	185	18.5%
女性が地域・職場等における意思・方針決定に参画する機会が少ない	165	16.5%
テレビ、DVD、インターネット等で女性を性的対象とする情報があふれている	159	15.9%
売春、買春、援助交際、風俗営業	116	11.6%
「婦人」「令夫人」「未亡人」のように女性だけに用いられる言葉	59	5.9%
女性の容姿を競うミス・コンテスト	57	5.7%
その他	11	1.1%
わからない	77	7.7%
女性の人権が尊重されていないと感じることは特にな	75	7.5%
無回答	62	6.2%
回答者数	998	
回答計	3194	

○市民意識調査結果

問9 性別クロス

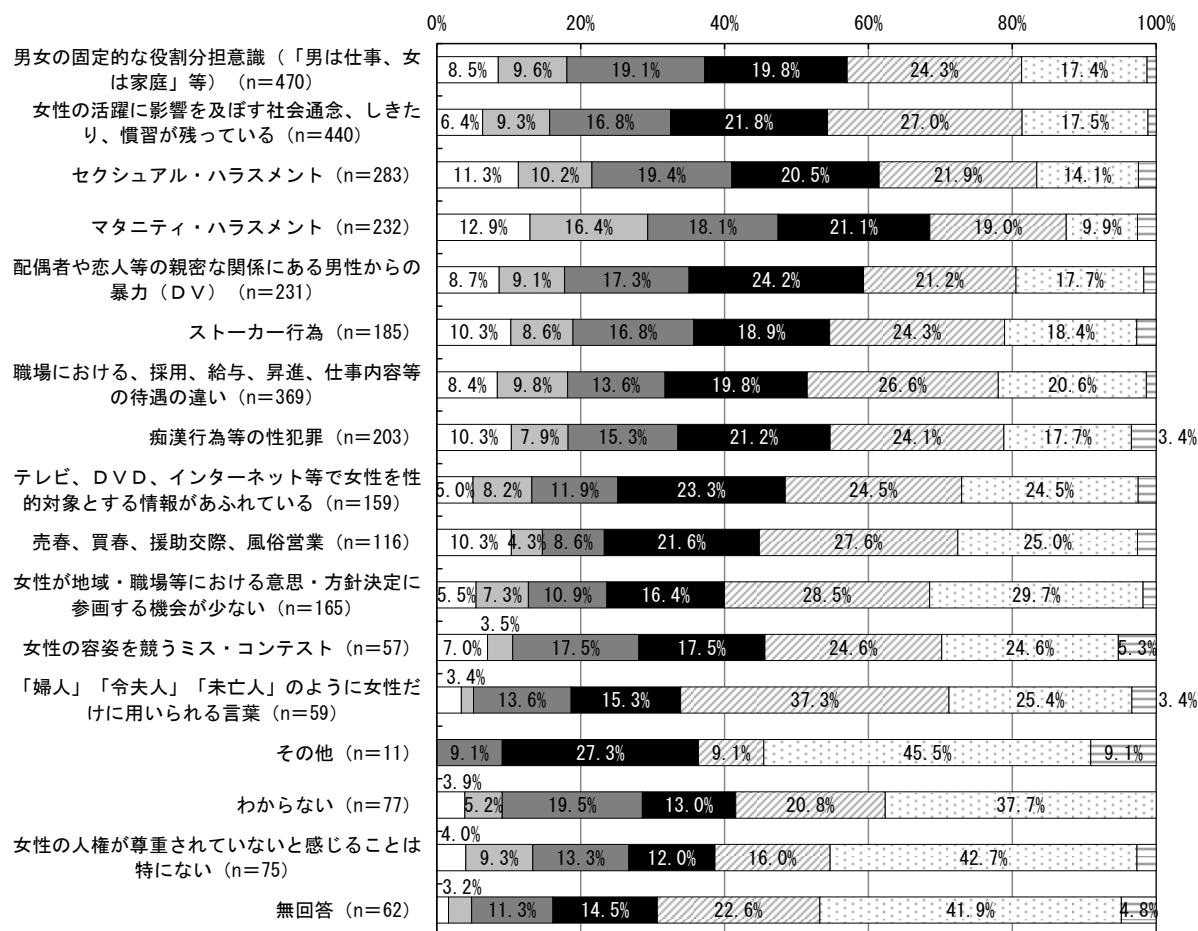
女性の人権が尊重されていないと感じることについて性別で見ると、最も回答の多かった「男女の固定的な役割分担意識（「男は仕事、女は家庭」等）」を選んだ470人のうち、「男性」が39.1%、「女性」が57.9%となっています。



項目(度数)	全体	男性	女性	その他	答えたくない	無回答	項目(比率)	全体	男性	女性	その他	答えたくない	無回答
男女の固定的な役割分担意識（「男は仕事、女は家庭」等）	470	184	272	1	8	5	男女の固定的な役割分担意識（「男は仕事、女は家庭」等）	14.7%	39.1%	57.9%	0.2%	1.7%	1.1%
女性の活躍に影響を及ぼす社会通念、しきたり、慣習が残っている	440	180	248	1	7	4	女性の活躍に影響を及ぼす社会通念、しきたり、慣習が残っている	13.8%	40.9%	56.4%	0.2%	1.6%	0.9%
セクシュアル・ハラスメント	283	124	148	1	5	5	セクシュアル・ハラスメント	8.9%	43.8%	52.3%	0.4%	1.8%	1.8%
マタニティ・ハラスメント	232	85	138	0	5	4	マタニティ・ハラスメント	7.3%	36.6%	59.5%	0.0%	2.2%	1.7%
配偶者や恋人等の親密な関係にある男性からの暴力(DV)	231	99	126	1	2	3	配偶者や恋人等の親密な関係にある男性からの暴力(DV)	7.2%	42.9%	54.5%	0.4%	0.9%	1.3%
ストーカー行為	185	89	89	1	4	2	ストーカー行為	5.8%	48.1%	48.1%	0.5%	2.2%	1.1%
職場における、採用、給与、昇進、仕事内容等の待遇の違い	369	157	202	1	4	5	職場における、採用、給与、昇進、仕事内容等の待遇の違い	11.6%	42.5%	54.7%	0.3%	1.1%	1.4%
痴漢行為等の性犯罪	203	83	109	1	5	5	痴漢行為等の性犯罪	6.4%	40.9%	53.7%	0.5%	2.5%	2.5%
テレビ、DVD、インターネット等で女性を性的対象とする情報があふれている	159	60	92	1	4	2	テレビ、DVD、インターネット等で女性を性的対象とする情報があふれている	5.0%	37.7%	57.9%	0.6%	2.5%	1.3%
売春、買春、援助交際、風俗営業	116	50	63	1	2	0	売春、買春、援助交際、風俗営業	3.6%	43.1%	54.3%	0.9%	1.7%	0.0%
女性が地域・職場等における意思・方針決定に参画する機会が少ない	165	84	76	1	3	1	女性が地域・職場等における意思・方針決定に参画する機会が少ない	5.2%	50.9%	46.1%	0.6%	1.8%	0.6%
女性の容姿を競うミス・コンテスト	57	27	27	1	1	1	女性の容姿を競うミス・コンテスト	1.8%	47.4%	47.4%	1.8%	1.8%	1.8%
「婦人」「令夫人」「未亡人」のように女性だけに用いられる言葉	59	15	42	0	1	1	「婦人」「令夫人」「未亡人」のように女性だけに用いられる言葉	1.8%	25.4%	71.2%	0.0%	1.7%	1.7%
その他	11	5	5	0	0	1	その他	0.3%	45.5%	45.5%	0.0%	0.0%	9.1%
わからない	77	37	39	0	0	1	わからない	2.4%	48.1%	50.6%	0.0%	0.0%	1.3%
女性の人権が尊重されていないと感じることは特にない	75	29	43	0	1	2	女性の人権が尊重されていないと感じることは特にない	2.3%	38.7%	57.3%	0.0%	1.3%	2.7%
無回答	62	32	25	0	1	4	無回答	1.9%	51.6%	40.3%	0.0%	1.6%	6.5%
回答者数	998	425	542	2	12	17	回答者数						
回答計	3194	1340	1744	11	53	46	回答計						

問9 年代別クロス

女性の人権が尊重されていないと感じることについて年代別でみると、最も回答の多かった「男女の固定的な役割分担意識（「男は仕事、女は家庭」等）」を選んだ470人のうち、「60～69歳」が24.3%と最も多く、次いで「50～59歳」が19.8%、「40～49歳」が19.1%となっています。



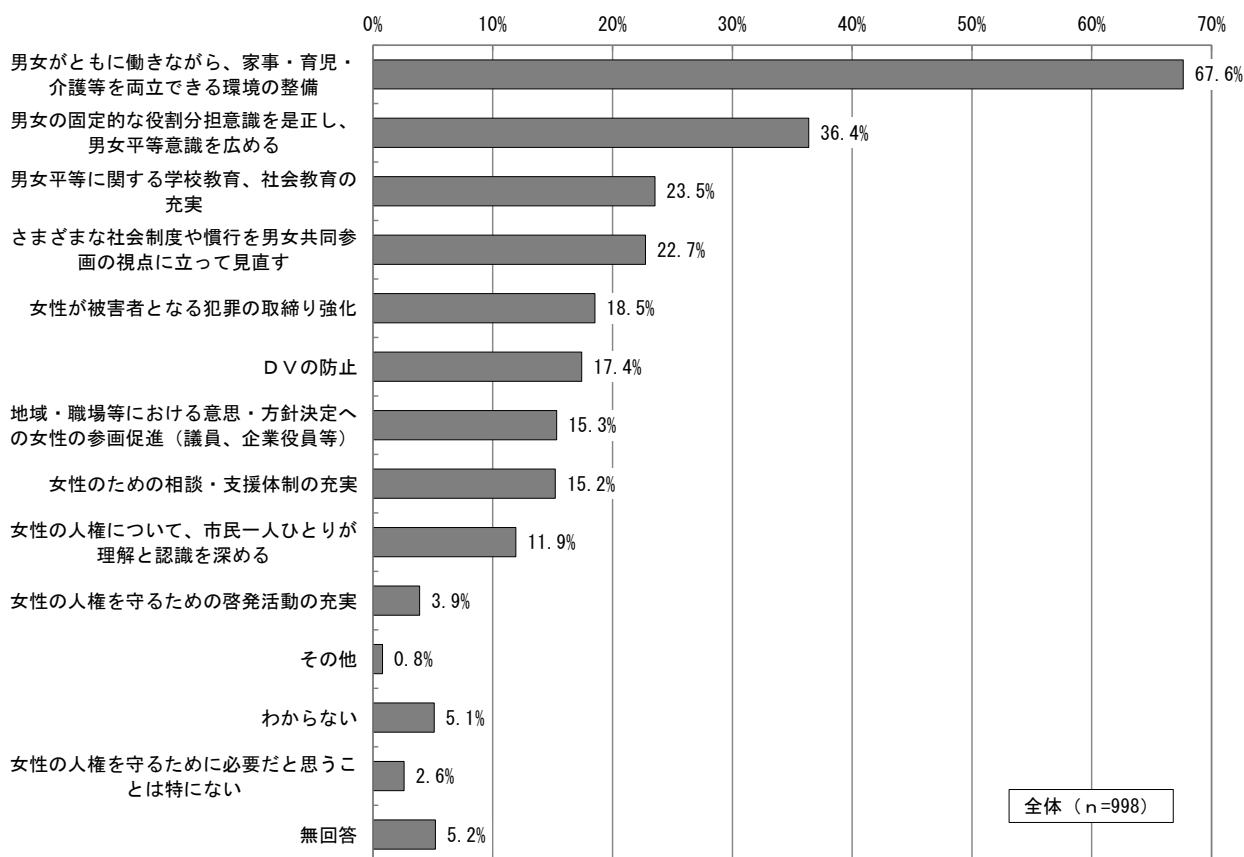
18～29歳 (n=65)
 30～39歳 (n=95)
 40～49歳 (n=152)
 50～59歳 (n=185)
 60～69歳 (n=252)
 70歳～ (n=233)
 無回答 (n=16)

項目	全体	年代別							項目(比率)	年代別							
		18～29歳	30～39歳	40～49歳	50～59歳	60～69歳	70歳～	無回答		全体	18～29歳	30～39歳	40～49歳	50～59歳	60～69歳	70歳～	無回答
男女の固定的な役割分担意識（「男は仕事、女は家庭」等）	470	40	45	90	93	114	82	6	男女の固定的な役割分担意識（「男は仕事、女は家庭」等）	14.7%	8.5%	9.6%	19.1%	19.8%	24.3%	17.4%	1.3%
女性の活躍に影響を及ぼす社会通念、しきたり、慣習が残っている	440	28	41	74	96	119	77	5	女性の活躍に影響を及ぼす社会通念、しきたり、慣習が残っている	13.8%	6.4%	9.3%	16.8%	21.8%	27.0%	17.5%	1.1%
セクシュアル・ハラスメント	283	32	29	55	58	62	40	7	セクシュアル・ハラスメント	8.9%	11.3%	10.2%	19.4%	20.5%	21.9%	14.1%	2.5%
マタニティ・ハラスメント	232	30	38	42	49	44	23	6	マタニティ・ハラスメント	7.3%	12.9%	16.4%	18.1%	21.1%	19.0%	9.9%	2.6%
配偶者や恋人等の親密な関係にある男性からの暴力(DV)	231	20	21	40	56	49	41	4	配偶者や恋人等の親密な関係にある男性からの暴力(DV)	7.2%	8.7%	9.1%	17.3%	24.2%	21.2%	17.7%	1.7%
ストーカー行為	185	19	16	31	35	45	34	5	ストーカー行為	5.8%	10.3%	8.6%	16.8%	18.9%	24.3%	18.4%	2.7%
職場における、採用、給与、昇進、仕事内容等の待遇の違い	369	31	36	50	73	98	76	5	職場における、採用、給与、昇進、仕事内容等の待遇の違い	11.6%	8.4%	9.8%	13.6%	19.8%	26.6%	20.6%	1.4%
痴漢行為等の性犯罪	203	21	16	31	43	49	36	7	痴漢行為等の性犯罪	6.4%	10.3%	7.9%	15.3%	21.2%	24.1%	17.7%	3.4%
テレビ、DVD、インターネット等で女性を性的対象とする情報があふれている	159	8	13	19	37	39	39	4	テレビ、DVD、インターネット等で女性を性的対象とする情報があふれている	5.0%	5.0%	8.2%	11.9%	23.3%	24.5%	24.5%	2.5%
売春、買春、援助交際、風俗営業	116	12	5	10	25	32	29	3	売春、買春、援助交際、風俗営業	3.6%	10.3%	4.3%	8.6%	21.6%	27.6%	25.0%	2.6%
女性が地域・職場等における意思・方針決定に参画する機会が少ない	165	9	12	18	27	47	49	3	女性が地域・職場等における意思・方針決定に参画する機会が少ない	5.2%	5.5%	7.3%	10.9%	16.4%	28.5%	29.7%	1.8%
女性の容姿を競うミス・コンテスト	57	4	2	10	10	14	14	3	女性の容姿を競うミス・コンテスト	1.8%	7.0%	3.5%	17.5%	17.5%	24.6%	24.6%	5.3%
「婦人」「令夫人」「未亡人」のように女性だけに用いられる言葉	59	2	1	8	9	22	15	2	「婦人」「令夫人」「未亡人」のように女性だけに用いられる言葉	1.8%	3.4%	1.7%	13.6%	15.3%	37.3%	25.4%	3.4%
その他	11	0	0	1	3	1	5	1	その他	0.3%	0.0%	0.0%	9.1%	27.3%	9.1%	45.5%	9.1%
わからない	77	3	4	15	10	16	29	0	わからない	2.4%	3.9%	5.2%	19.5%	13.0%	20.8%	37.7%	0.0%
女性の人権が尊重されていないと感じることは特にない	75	3	7	10	9	12	32	2	女性の人権が尊重されていないと感じることは特にない	2.3%	4.0%	9.3%	13.3%	12.0%	16.0%	42.7%	2.7%
無回答	62	1	2	7	9	14	26	3	無回答	1.9%	1.6%	3.2%	11.3%	14.5%	22.6%	41.9%	4.8%
回答者数	998	65	95	152	185	252	233	16	回答者数								
回答計	3194	263	288	511	642	777	647	66	回答計								

○市民意識調査結果

問 10 女性の人権を守るためには、どのようなことが必要だと思いますか。特に大切だと思うものを選んでください。（○は3つまで）

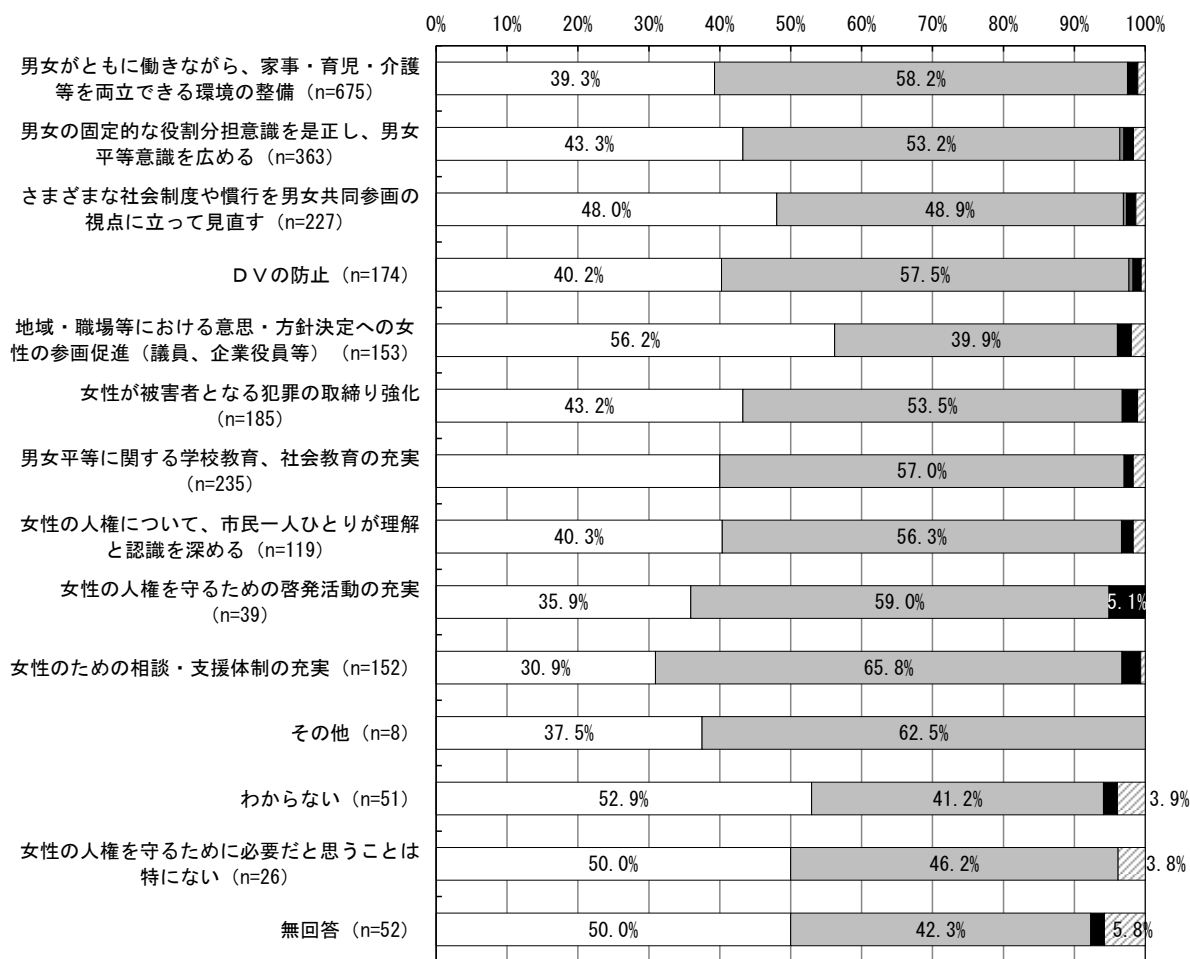
女性の人権を守るためには、どのようなことが必要だと思うかについては、「男女がともに働きながら、家事・育児・介護等を両立できる環境の整備」が67.6%と最も多く、次いで「男女の固定的な役割分担意識を是正し、男女平等意識を広める」が36.4%、「男女平等に関する学校教育、社会教育の充実」が23.5%となっています。



項目	度数	比率
男女がともに働きながら、家事・育児・介護等を両立できる環境の整備	675	67.6%
男女の固定的な役割分担意識を是正し、男女平等意識を広める	363	36.4%
男女平等に関する学校教育、社会教育の充実	235	23.5%
さまざまな社会制度や慣行を男女共同参画の視点に立って見直す	227	22.7%
女性が被害者となる犯罪の取締り強化	185	18.5%
DVの防止	174	17.4%
地域・職場等における意思・方針決定への女性の参画促進（議員、企業役員等）	153	15.3%
女性のための相談・支援体制の充実	152	15.2%
女性の人権について、市民一人ひとりが理解と認識を深める	119	11.9%
女性の人権を守るための啓発活動の充実	39	3.9%
その他	8	0.8%
わからない	51	5.1%
女性の人権を守るために必要だと思うことは特にはない	26	2.6%
無回答	52	5.2%
回答者数	998	
回答計	2459	

問 10 性別クロス

女性の人権を守るためには、どのようなことが必要だと思うかについて性別でみると、最も回答の多かった「男女がともに働きながら、家事・育児・介護等を両立できる環境の整備」を選んだ675人のうち、「男性」が39.3%、「女性」が58.2%となっています。



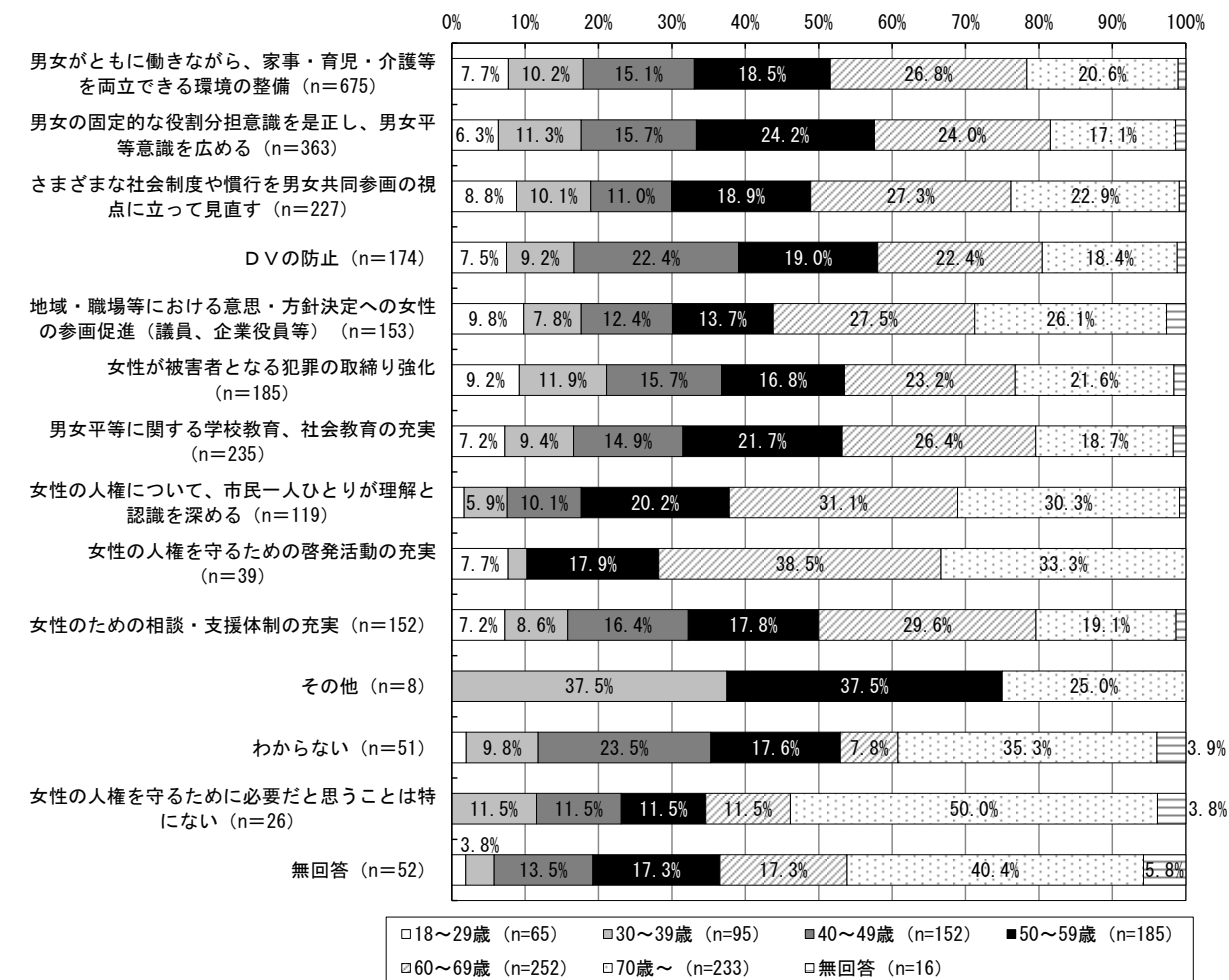
□男性 (n=425) □女性 (n=542) ■その他 (n=2) ■答えたくない (n=12) □無回答 (n=17)

項目(度数)	全体	男性	女性	その他	答えたくない	無回答	項目(比率)	全体	男性	女性	その他	答えたくない	無回答
男女がともに働きながら、家事・育児・介護等を両立できる環境の整備	675	265	393	1	9	7	男女がともに働きながら、家事・育児・介護等を両立できる環境の整備	27.5%	39.3%	58.2%	0.1%	1.3%	1.0%
男女の固定的な役割分担意識を是正し、男女平等意識を広める	363	157	193	2	5	6	男女の固定的な役割分担意識を是正し、男女平等意識を広める	14.8%	43.3%	53.2%	0.6%	1.4%	1.7%
さまざまな社会制度や慣行を男女共同参画の視点に立って見直す	227	109	111	1	3	3	さまざまな社会制度や慣行を男女共同参画の視点に立って見直す	9.2%	48.0%	48.9%	0.4%	1.3%	1.3%
DVの防止	174	70	100	1	2	1	DVの防止	7.1%	40.2%	57.5%	0.6%	1.1%	0.6%
地域・職場等における意思・方針決定への女性の参画促進(議員、企業役員等)	153	86	61	0	3	3	地域・職場等における意思・方針決定への女性の参画促進(議員、企業役員等)	6.2%	56.2%	39.9%	0.0%	2.0%	2.0%
女性が被害者となる犯罪の取締り強化	185	80	99	0	4	2	女性が被害者となる犯罪の取締り強化	7.5%	43.2%	53.5%	0.0%	2.2%	1.1%
男女平等に関する学校教育、社会教育の充実	235	94	134	0	3	4	男女平等に関する学校教育、社会教育の充実	9.6%	40.0%	57.0%	0.0%	1.3%	1.7%
女性の人権について、市民一人ひとりが理解と認識を深める	119	48	67	0	2	2	女性の人権について、市民一人ひとりが理解と認識を深める	4.8%	40.3%	56.3%	0.0%	1.7%	1.7%
女性の人権を守るための啓発活動の充実	39	14	23	0	2	0	女性の人権を守るための啓発活動の充実	1.6%	35.9%	59.0%	0.0%	5.1%	0.0%
女性のための相談・支援体制の充実	152	47	100	0	4	1	女性のための相談・支援体制の充実	6.2%	30.9%	65.8%	0.0%	2.6%	0.7%
その他()	8	3	5	0	0	0	その他()	0.3%	37.5%	62.5%	0.0%	0.0%	0.0%
わからない	51	27	21	0	1	2	わからない	2.1%	52.9%	41.2%	0.0%	2.0%	3.9%
女性の人権を守るために必要だと思うことは特にない	26	13	12	0	0	1	女性の人権を守るために必要だと思うことは特にない	1.1%	50.0%	46.2%	0.0%	0.0%	3.8%
無回答	52	26	22	0	1	3	無回答	2.1%	50.0%	42.3%	0.0%	1.9%	5.8%
回答者数	998	425	542	2	12	17	回答者数						
回答計	2459	1039	1341	5	39	35	回答計						

○市民意識調査結果

問 10 年代別クロス

女性の人権を守るためには、どのようなことが必要だと思うかについて年代別でみると、最も回答の多かった「男女がともに働きながら、家事・育児・介護等を両立できる環境の整備」を選んだ675人のうち、「60～69歳」が26.8%と最も多く、次いで「70歳～」が20.6%、「50～59歳」が18.5%となっています。



項目	全体	項目(比率)							全体	項目(比率)						
		18～29歳	30～39歳	40～49歳	50～59歳	60～69歳	70歳～	無回答		18～29歳	30～39歳	40～49歳	50～59歳	60～69歳	70歳～	無回答
男女がともに働きながら、家事・育児・介護等を両立できる環境の整備	675	52	69	102	125	181	139	7	27.5%	7.7%	10.2%	15.1%	18.5%	26.8%	20.6%	1.0%
男女の固定的な役割分担意識を是正し、男女平等意識を広める	363	23	41	57	88	87	62	5	14.8%	6.3%	11.3%	15.7%	24.2%	24.0%	17.1%	1.4%
さまざまな社会制度や慣行を男女共同参画の視点に立って見直す	227	20	23	25	43	62	52	2	9.2%	8.8%	10.1%	11.0%	18.9%	27.3%	22.9%	0.9%
DVの防止	174	13	16	39	33	39	32	2	7.1%	7.5%	9.2%	22.4%	19.0%	22.4%	18.4%	1.1%
地域・職場等における意思・方針決定への女性の参画促進(議員、企業役員等)	153	15	12	19	21	42	40	4	6.2%	9.8%	7.8%	12.4%	13.7%	27.5%	26.1%	2.6%
女性が被害者となる犯罪の取締り強化	185	17	22	29	31	43	40	3	7.5%	9.2%	11.9%	15.7%	16.8%	23.2%	21.6%	1.6%
男女平等に関する学校教育、社会教育の充実	235	17	22	35	51	62	44	4	9.6%	7.2%	9.4%	14.9%	21.7%	26.4%	18.7%	1.7%
女性の人権について、市民一人ひとりが理解と認識を深める	119	2	7	12	24	37	36	1	4.8%	1.7%	5.9%	10.1%	20.2%	31.1%	30.3%	0.8%
女性の人権を守るための啓発活動の充実	39	3	1	0	7	15	13	0	1.6%	7.7%	2.6%	0.0%	17.9%	38.5%	33.3%	0.0%
女性のための相談・支援体制の充実	152	11	13	25	27	45	29	2	6.2%	7.2%	8.6%	16.4%	17.8%	29.6%	19.1%	1.3%
その他	8	0	3	0	3	0	2	0	0.3%	0.0%	37.5%	0.0%	37.5%	0.0%	25.0%	0.0%
わからない	51	1	5	12	9	4	18	2	2.1%	2.0%	9.8%	23.5%	17.6%	7.8%	35.3%	3.9%
女性の人権を守るために必要だと思うことはない	26	0	3	3	3	3	13	1	1.1%	0.0%	11.5%	11.5%	11.5%	11.5%	50.0%	3.8%
無回答	52	1	2	7	9	9	21	3	2.1%	1.9%	3.8%	13.5%	17.3%	17.3%	40.4%	5.8%
回答者数	998	65	95	152	185	252	233	16								
回答計	2459	175	239	365	474	629	541	36								