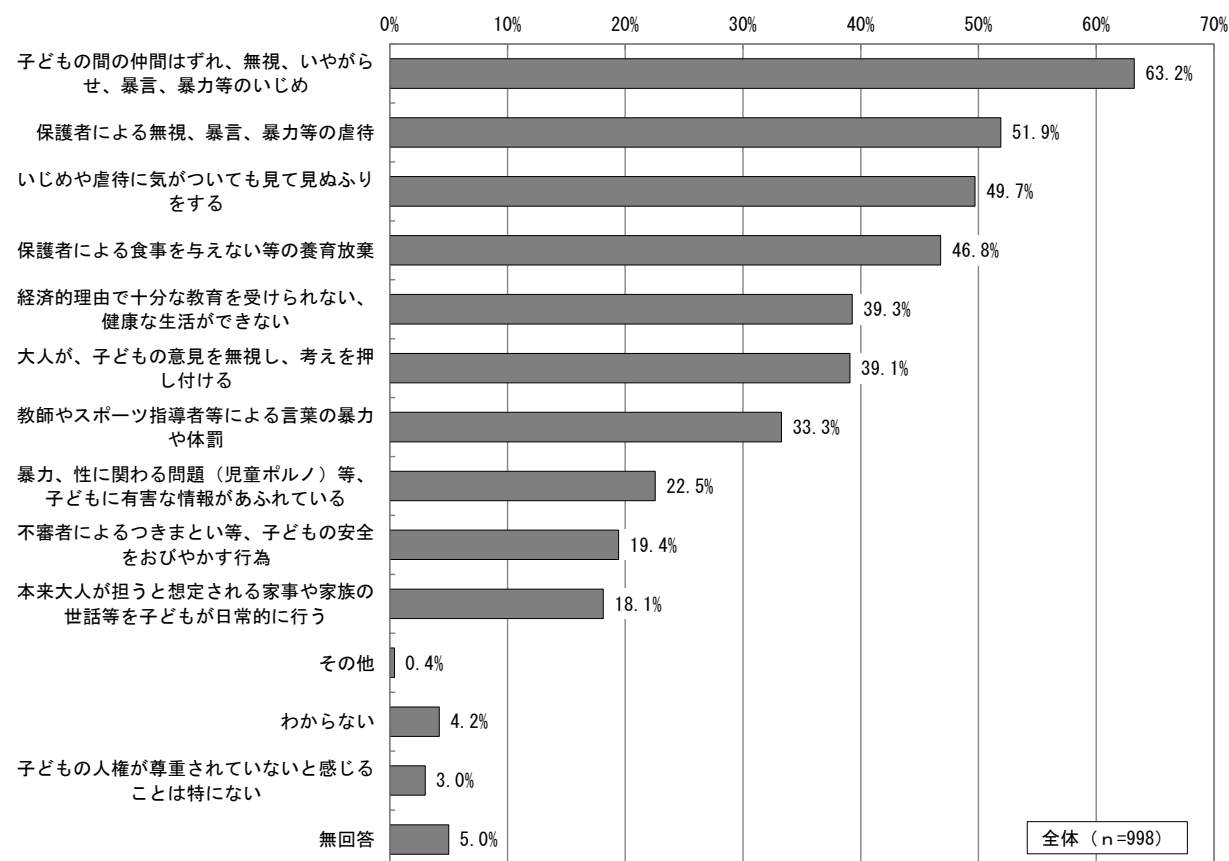


### 3 子どもの人権について

#### 問11 子どもの人権が尊重されていないと感じるのは、どのようなことについてですか。(〇はいくつでも)

子どもの人権が尊重されていないと感じることについては、「子どもの間の仲間はずれ、無視、いやがらせ、暴言、暴力等のいじめ」が63.2%と最も多く、次いで「保護者による無視、暴言、暴力等の虐待」が51.9%、「いじめや虐待に気がついても見て見ぬふりをする」が49.7%となっています。

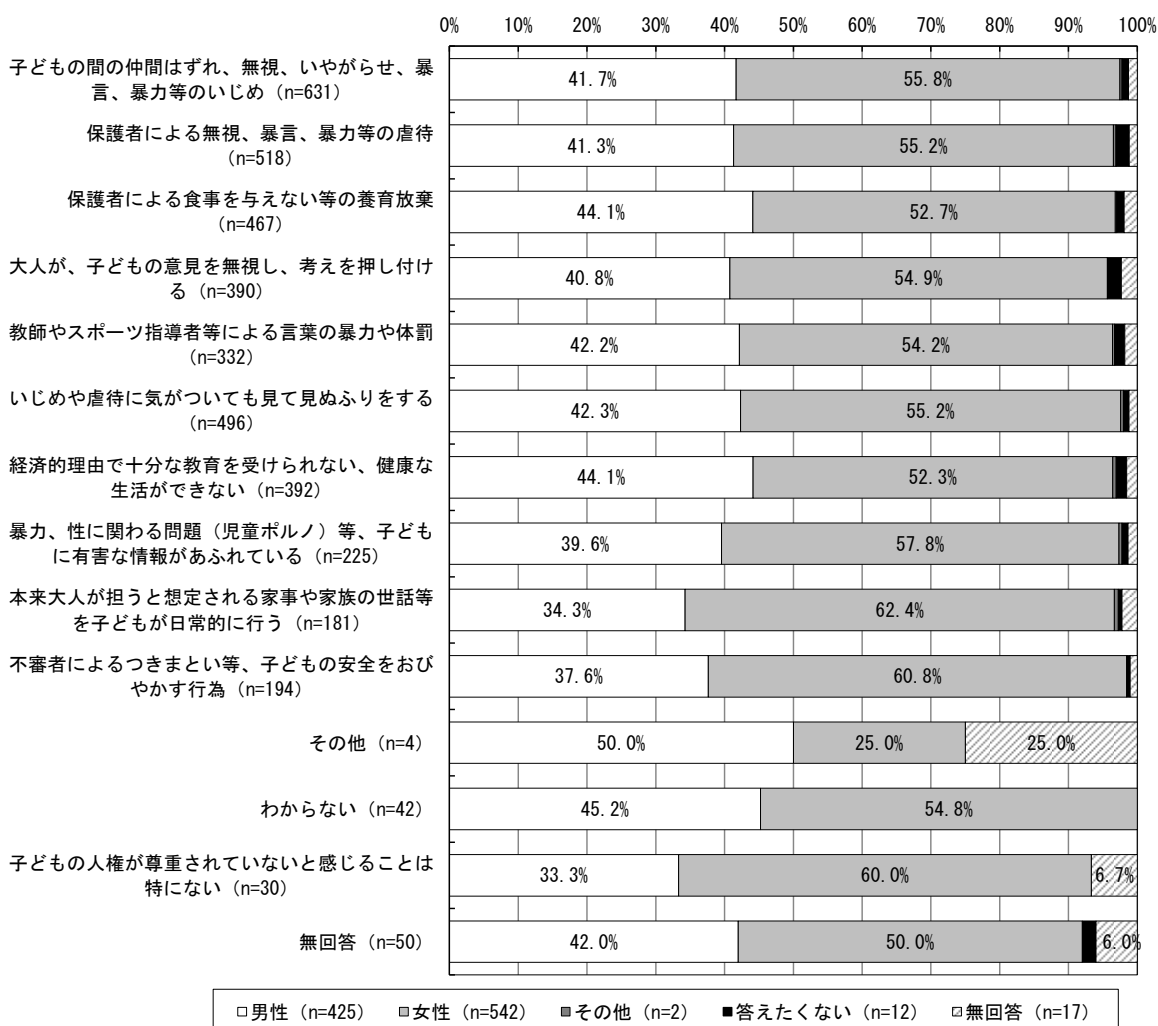


項目	度数	比率
子どもの間の仲間はずれ、無視、いやがらせ、暴言、暴力等のいじめ	631	63.2%
保護者による無視、暴言、暴力等の虐待	518	51.9%
いじめや虐待に気がついても見て見ぬふりをする	496	49.7%
保護者による食事を与えない等の養育放棄	467	46.8%
経済的理由で十分な教育を受けられない、健康な生活ができない	392	39.3%
大人が、子どもの意見を無視し、考えを押し付ける	390	39.1%
教師やスポーツ指導者等による言葉の暴力や体罰	332	33.3%
暴力、性に関わる問題(児童ポルノ)等、子どもに有害な情報があふれている	225	22.5%
不審者によるつきまとい等、子どもの安全をおびやかす行為	194	19.4%
本来大人が担うと想定される家事や家族の世話を子どもが日常的に行う	181	18.1%
その他	4	0.4%
わからない	42	4.2%
子どもの人権が尊重されていないと感じることは特にない	30	3.0%
無回答	50	5.0%
回答者数	998	
回答計	3952	

○市民意識調査結果

**問 11 性別クロス**


子どもの人権が尊重されていないと感じることについて性別でみると、最も回答の多かった「子どもの間の仲間はずれ、無視、いやがらせ、暴言、暴力等のいじめ」を選んだ 631 人のうち、「男性」が 41.7%、「女性」が 55.8%となっています。



項目(度数)	全体	男性	女性	その他	答えたくない	無回答	項目(比率)	全体	男性	女性	その他	答えたくない	無回答
子どもの間の仲間はずれ、無視、いやがらせ、暴言、暴力等のいじめ	631	263	352	2	6	8	子どもの間の仲間はずれ、無視、いやがらせ、暴言、暴力等のいじめ	16.0%	41.7%	55.8%	0.3%	1.0%	1.3%
保護者による無視、暴言、暴力等の虐待	518	214	286	2	10	6	保護者による無視、暴言、暴力等の虐待	13.1%	41.3%	55.2%	0.4%	1.9%	1.2%
保護者による食事を与えない等の養育放棄	467	206	246	1	5	9	保護者による食事を与えない等の養育放棄	11.8%	44.1%	52.7%	0.2%	1.1%	1.9%
大人が、子どもの意見を無視し、考えを押し付ける	390	159	214	0	8	9	大人が、子どもの意見を無視し、考えを押し付ける	9.9%	40.8%	54.9%	0.0%	2.1%	2.3%
教師やスポーツ指導者等による言葉の暴力や体罰	332	140	180	1	5	6	教師やスポーツ指導者等による言葉の暴力や体罰	8.4%	42.2%	54.2%	0.3%	1.5%	1.8%
いじめや虐待に気がついても見て見ぬふりをする	496	210	274	2	4	6	いじめや虐待に気がついても見て見ぬふりをする	12.6%	42.3%	55.2%	0.4%	0.8%	1.2%
経済的理由で十分な教育を受けられない、健康な生活ができない	392	173	205	2	6	6	経済的理由で十分な教育を受けられない、健康な生活ができない	9.9%	44.1%	52.3%	0.5%	1.5%	1.5%
暴力、性に関わる問題(児童ポルノ)等、子どもに有害な情報があふれている	225	89	130	1	2	3	暴力、性に関わる問題(児童ポルノ)等、子どもに有害な情報があふれている	5.7%	39.6%	57.8%	0.4%	0.9%	1.3%
本来大人が担うと想定される家事や家族の世話を子どもが日常的に行う	181	62	113	1	1	4	本来大人が担うと想定される家事や家族の世話を子どもが日常的に行う	4.6%	34.3%	62.4%	0.6%	0.6%	2.2%
不審者によるつきまとい等、子どもの安全をおびやかす行為	194	73	118	0	1	2	不審者によるつきまとい等、子どもの安全をおびやかす行為	4.9%	37.6%	60.8%	0.0%	0.5%	1.0%
その他	4	2	1	0	0	1	その他	0.1%	50.0%	25.0%	0.0%	0.0%	25.0%
わからない	42	19	23	0	0	0	わからない	1.1%	45.2%	54.8%	0.0%	0.0%	0.0%
子どもの人権が尊重されていないと感じることは特にない	30	10	18	0	0	2	子どもの人権が尊重されていないと感じることは特にない	0.8%	33.3%	60.0%	0.0%	0.0%	6.7%
無回答	50	21	25	0	1	3	無回答	1.3%	42.0%	50.0%	0.0%	2.0%	6.0%
回答者数	998	425	542	2	12	17	回答者数						
回答計	3952	1641	2185	12	49	65	回答計						

**問 11 年代別クロス**

子どもの人権が尊重されていないと感じることについて年代別でみると、最も回答の多かった「子どもの間の仲間はずれ、無視、いやがらせ、暴言、暴力等のいじめ」を選んだ 631 人のうち、「60～69 歳」が 28.4%と最も多く、次いで「70 歳～」が 22.3%、「50～59 歳」が 19.3%となっています。

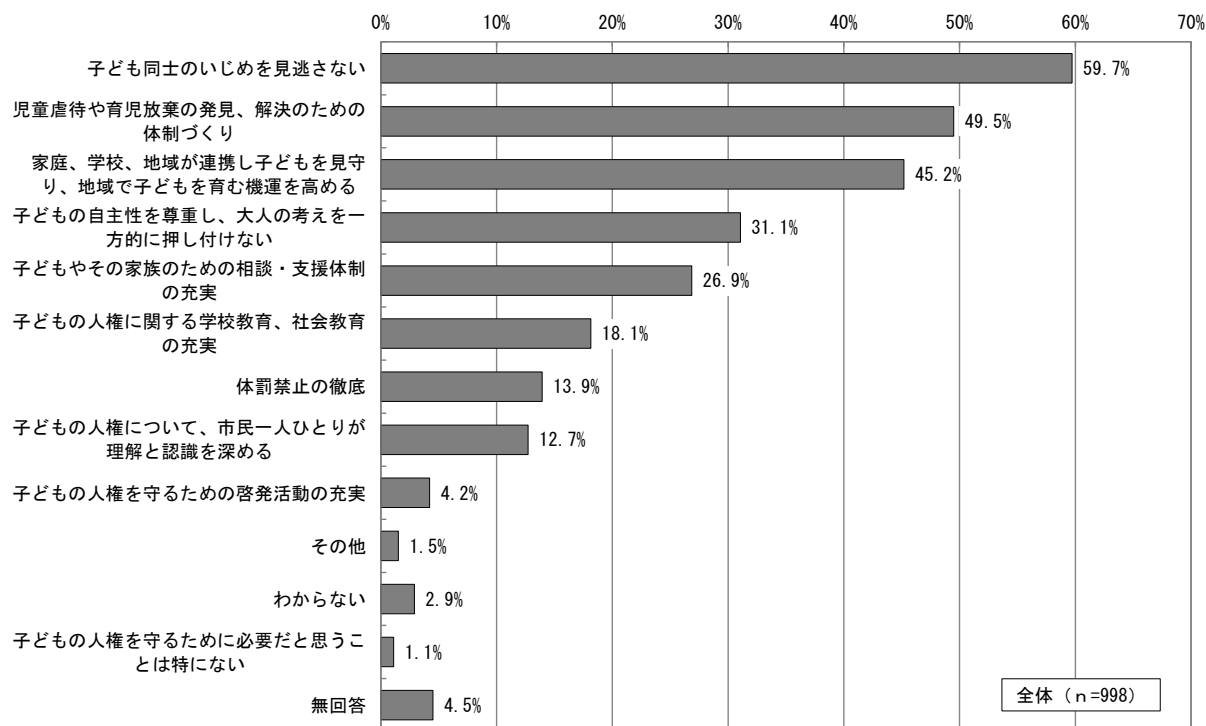


項目	全体	年代別							項目(比率)	全体	年代別							無回答
		18～29歳	30～39歳	40～49歳	50～59歳	60～69歳	70歳～	無回答			18～29歳	30～39歳	40～49歳	50～59歳	60～69歳	70歳～		
子どもの間の仲間はずれ、無視、いやがらせ、暴言、暴力等のいじめ	631	31	58	93	122	179	141	7	子どもの間の仲間はずれ、無視、いやがらせ、暴言、暴力等のいじめ	16.0%	4.9%	9.2%	14.7%	19.3%	28.4%	22.3%	1.1%	
保護者による無視、暴言、暴力等の虐待	518	45	52	83	102	127	101	8	保護者による無視、暴言、暴力等の虐待	13.1%	8.7%	10.0%	16.0%	19.7%	24.5%	19.5%	1.5%	
保護者による食事を与えない等の養育放棄	467	38	53	72	94	110	91	9	保護者による食事を与えない等の養育放棄	11.8%	8.1%	11.3%	15.4%	20.1%	23.6%	19.5%	1.9%	
大人が、子どもの意見を無視し、考えを押し付ける	390	39	37	74	72	85	73	10	大人が、子どもの意見を無視し、考えを押し付ける	9.9%	10.0%	9.5%	19.0%	18.5%	21.8%	18.7%	2.6%	
教師やスポーツ指導者等による言葉の暴力や体罰	332	25	37	52	64	79	68	7	教師やスポーツ指導者等による言葉の暴力や体罰	8.4%	7.5%	11.1%	15.7%	19.3%	23.8%	20.5%	2.1%	
いじめや虐待に気がついても見て見ぬふりする	496	27	55	69	90	135	113	7	いじめや虐待に気がついても見て見ぬふりする	12.6%	5.4%	11.1%	13.9%	18.1%	27.2%	22.8%	1.4%	
経済的理由で十分な教育を受けられない、健康な生活ができない	392	34	41	62	73	98	78	6	経済的理由で十分な教育を受けられない、健康な生活ができない	9.9%	8.7%	10.5%	15.8%	18.6%	25.0%	19.9%	1.5%	
暴力、性に関わる問題(児童ポルノ)等、子どもに有害な情報があふれている	225	17	26	37	38	52	51	4	暴力、性に関わる問題(児童ポルノ)等、子どもに有害な情報があふれている	5.7%	7.6%	11.6%	16.4%	16.9%	23.1%	22.7%	1.8%	
本来大人が担うと想定される家事や家族の世話等を子どもが日常的に行う	181	13	12	27	42	37	45	5	本来大人が担うと想定される家事や家族の世話等を子どもが日常的に行う	4.6%	7.2%	6.6%	14.9%	23.2%	20.4%	24.9%	2.8%	
不審者によるつきまとい等、子どもの安全をおびやかす行為	194	14	24	40	33	36	43	4	不審者によるつきまとい等、子どもの安全をおびやかす行為	4.9%	7.2%	12.4%	20.6%	17.0%	18.6%	22.2%	2.1%	
その他	4	0	0	2	0	1	0	1	その他	0.1%	0.0%	0.0%	50.0%	0.0%	25.0%	0.0%	25.0%	
わからない	42	3	4	6	9	4	16	0	わからない	1.1%	7.1%	9.5%	14.3%	21.4%	9.5%	38.1%	0.0%	
子どもの人権が尊重されていないと感じることは特にない	30	3	2	0	2	6	16	1	子どもの人権が尊重されていないと感じることは特にない	0.8%	10.0%	6.7%	0.0%	6.7%	20.0%	53.3%	3.3%	
無回答	50	1	1	6	9	9	21	3	無回答	1.3%	2.0%	2.0%	12.0%	18.0%	18.0%	42.0%	6.0%	
回答者数	998	65	95	152	185	252	233	16	回答者数									
回答計	3952	290	402	623	750	958	857	72	回答計									

○市民意識調査結果

**問 12 子どもの人権を守るためには、どのようなことが必要だと思いますか。特に大切だと思うものを選んでください。（○は3つまで）**

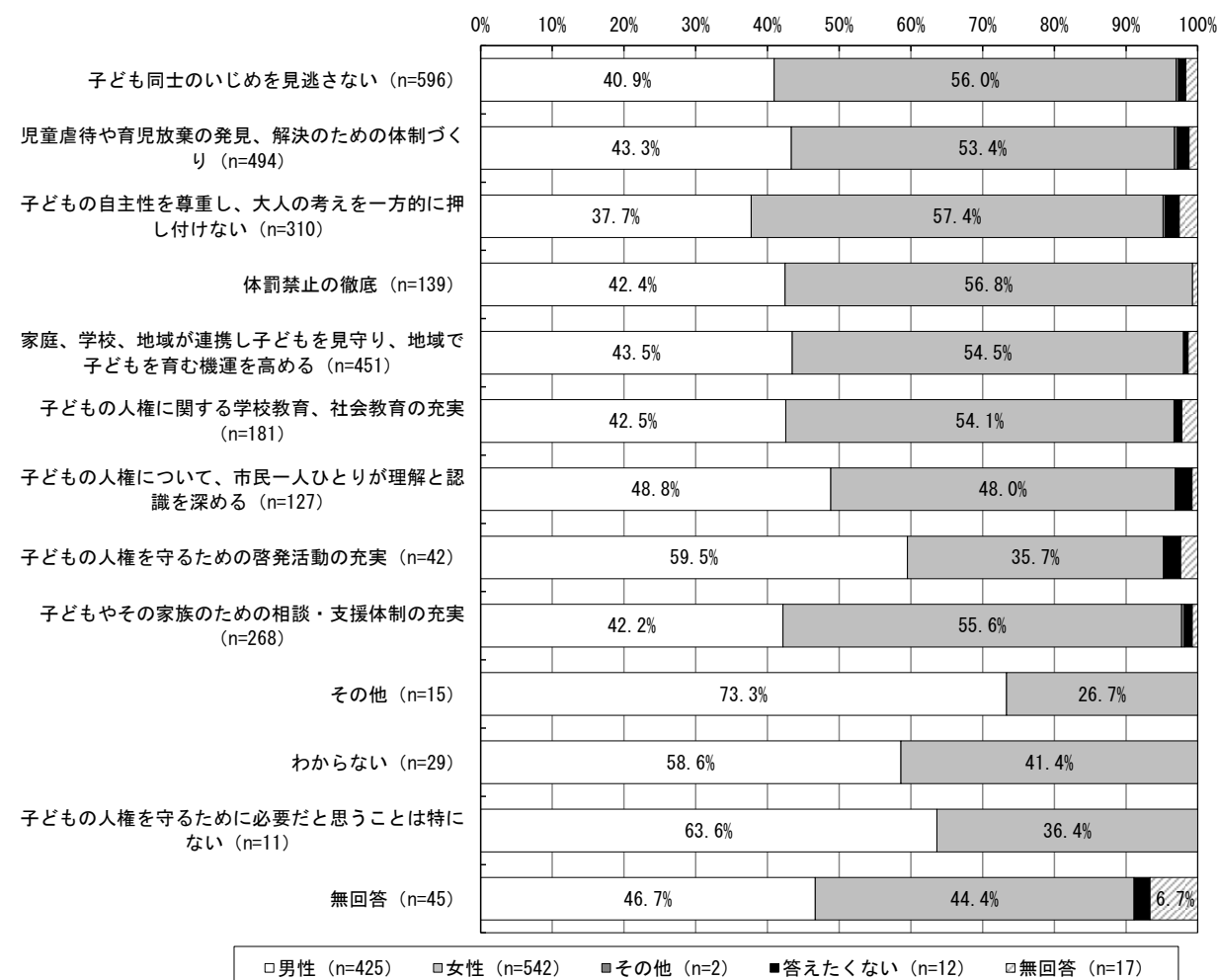
子どもの人権を守るために必要だと思うことについては、「子ども同士のいじめを見逃さない」が59.7%と最も多く、次いで「児童虐待や育児放棄の発見、解決のための体制づくり」が49.5%、「家庭、学校、地域が連携し子どもを見守り、地域で子どもを育む機運を高める」が45.2%となっています。



項目	度数	比率
子ども同士のいじめを見逃さない	596	59.7%
児童虐待や育児放棄の発見、解決のための体制づくり	494	49.5%
家庭、学校、地域が連携し子どもを見守り、地域で子どもを育む機運を高める	451	45.2%
子どもの自主性を尊重し、大人の考えを一方向的に押し付けない	310	31.1%
子どもやその家族のための相談・支援体制の充実	268	26.9%
子どもの人権に関する学校教育、社会教育の充実	181	18.1%
体罰禁止の徹底	139	13.9%
子どもの人権について、市民一人ひとりが理解と認識を深める	127	12.7%
子どもの人権を守るための啓発活動の充実	42	4.2%
その他	15	1.5%
わからない	29	2.9%
子どもの人権を守るために必要だと思うことは特にない	11	1.1%
無回答	45	4.5%
回答者数	998	
回答計	2708	

**問 12 性別クロス**

子どもの人権を守るために必要だと思うことについて性別でみると、最も回答の多かった「子ども同士のいじめを見逃さない」を選んだ 596 人のうち、「男性」が 40.9%、「女性」が 56.0%となっています。

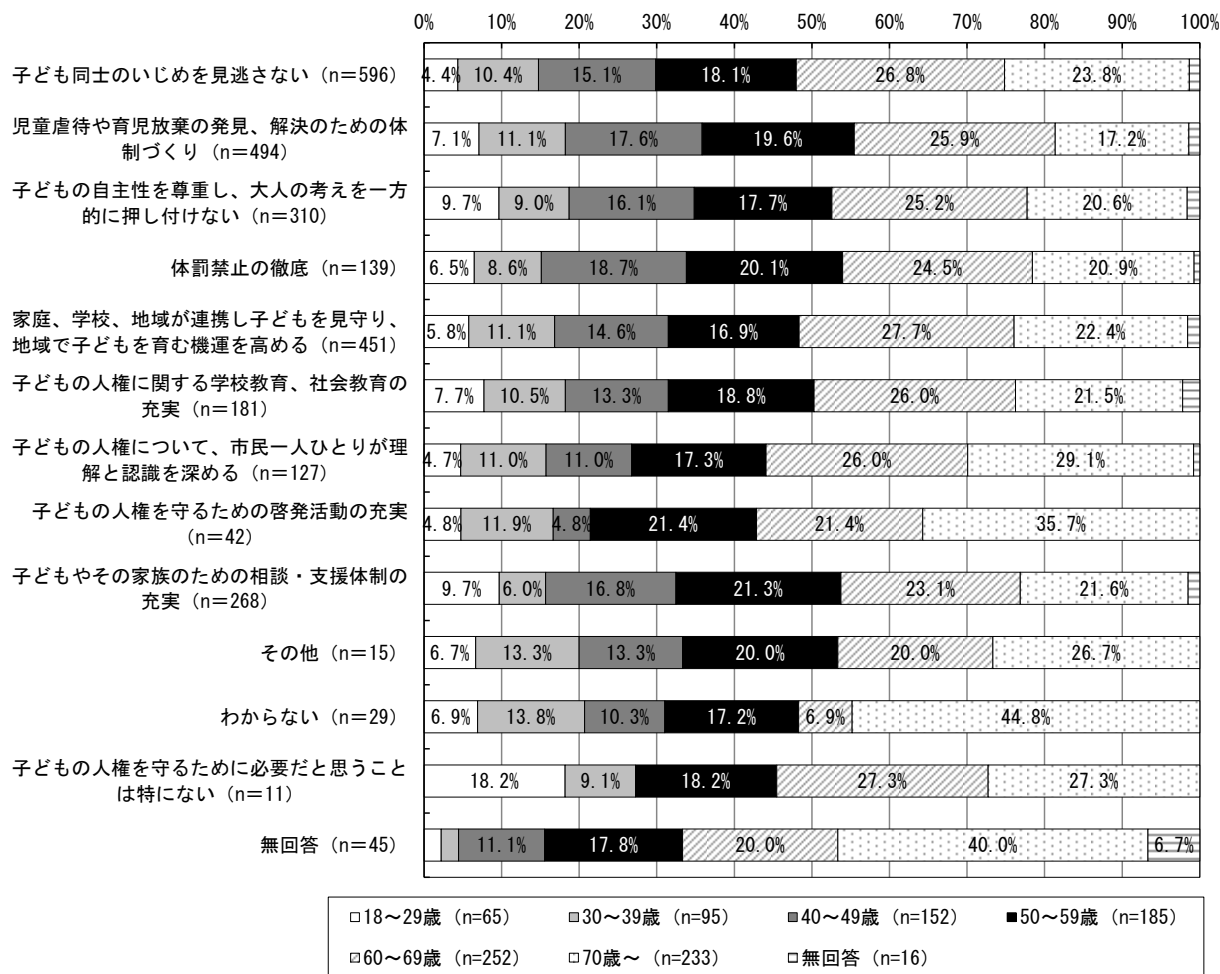


項目(度数)	全体	男性	女性	その他	答えたくない	無回答	項目(比率)	全体	男性	女性	その他	答えたくない	無回答
子ども同士のいじめを見逃さない	596	244	334	2	6	10	子ども同士のいじめを見逃さない	22.0%	40.9%	56.0%	0.3%	1.0%	1.7%
児童虐待や育児放棄の発見、解決のための体制づくり	494	214	264	2	8	6	児童虐待や育児放棄の発見、解決のための体制づくり	18.2%	43.3%	53.4%	0.4%	1.6%	1.2%
子どもの自主性を尊重し、大人の考えを一方向的に押し付けけない	310	117	178	1	6	8	子どもの自主性を尊重し、大人の考えを一方向的に押し付けけない	11.4%	37.7%	57.4%	0.3%	1.9%	2.6%
体罰禁止の徹底	139	59	79	0	0	1	体罰禁止の徹底	5.1%	42.4%	56.8%	0.0%	0.0%	0.7%
家庭、学校、地域が連携し子どもを見守り、地域で子どもを育む機運を高める	451	196	246	0	3	6	家庭、学校、地域が連携し子どもを見守り、地域で子どもを育む機運を高める	16.7%	43.5%	54.5%	0.0%	0.7%	1.3%
子どもの人権に関する学校教育、社会教育の充実	181	77	98	0	2	4	子どもの人権に関する学校教育、社会教育の充実	6.7%	42.5%	54.1%	0.0%	1.1%	2.2%
子どもの人権について、市民一人ひとりが理解と認識を深める	127	62	61	0	3	1	子どもの人権について、市民一人ひとりが理解と認識を深める	4.7%	48.8%	48.0%	0.0%	2.4%	0.8%
子どもの人権を守るための啓発活動の充実	42	25	15	0	1	1	子どもの人権を守るための啓発活動の充実	1.6%	59.5%	35.7%	0.0%	2.4%	2.4%
子どもやその家族のための相談・支援体制の充実	268	113	149	1	3	2	子どもやその家族のための相談・支援体制の充実	9.9%	42.2%	55.6%	0.4%	1.1%	0.7%
その他	15	11	4	0	0	0	その他	0.6%	73.3%	26.7%	0.0%	0.0%	0.0%
わからない	29	17	12	0	0	0	わからない	1.1%	58.6%	41.4%	0.0%	0.0%	0.0%
子どもの人権を守るために必要だと思うことは特にない	11	7	4	0	0	0	子どもの人権を守るために必要だと思うことは特にない	0.4%	63.6%	36.4%	0.0%	0.0%	0.0%
無回答	45	21	20	0	1	3	無回答	1.7%	46.7%	44.4%	0.0%	2.2%	6.7%
回答者数	998	425	542	2	12	17	回答者数						
回答計	2708	1163	1464	6	33	42	回答計						

○市民意識調査結果

**問 12 年代別クロス**

子どもの人権を守るために必要だと思うことについて年代別でみると、最も回答の多かった「子ども同士のいじめを見逃さない」を選んだ596人のうち、「60～69歳」が26.8%と最も多く、次いで「70歳～」が23.8%、「50～59歳」が18.1%となっています。



項目	全体	年代別							項目(比率)	全体	比率						
		18～29歳	30～39歳	40～49歳	50～59歳	60～69歳	70歳～	無回答			18～29歳	30～39歳	40～49歳	50～59歳	60～69歳	70歳～	無回答
子ども同士のいじめを見逃さない	596	26	62	90	108	160	142	8	子ども同士のいじめを見逃さない	22.0%	4.4%	10.4%	15.1%	18.1%	26.8%	23.8%	1.3%
児童虐待や育児放棄の発見、解決のための体制づくり	494	35	55	87	97	128	85	7	児童虐待や育児放棄の発見、解決のための体制づくり	18.2%	7.1%	11.1%	17.6%	19.6%	25.9%	17.2%	1.4%
子どもの自主性を尊重し、大人の考えを一方的に押し付けない	310	30	28	50	55	78	64	5	子どもの自主性を尊重し、大人の考えを一方的に押し付けない	11.4%	9.7%	9.0%	16.1%	17.7%	25.2%	20.6%	1.6%
体罰禁止の徹底	139	9	12	26	28	34	29	1	体罰禁止の徹底	5.1%	6.5%	8.6%	18.7%	20.1%	24.5%	20.9%	0.7%
家庭、学校、地域が連携し子どもを見守り、地域で子どもを育む機運を高める	451	26	50	66	76	125	101	7	家庭、学校、地域が連携し子どもを見守り、地域で子どもを育む機運を高める	16.7%	5.8%	11.1%	14.6%	16.9%	27.7%	22.4%	1.6%
子どもの人権に関する学校教育、社会教育の充実	181	14	19	24	34	47	39	4	子どもの人権に関する学校教育、社会教育の充実	6.7%	7.7%	10.5%	13.3%	18.8%	26.0%	21.5%	2.2%
子どもの人権について、市民一人ひとりが理解と認識を深める	127	6	14	14	22	33	37	1	子どもの人権について、市民一人ひとりが理解と認識を深める	4.7%	4.7%	11.0%	11.0%	17.3%	26.0%	29.1%	0.8%
子どもの人権を守るための啓発活動の充実	42	2	5	2	9	9	15	0	子どもの人権を守るための啓発活動の充実	1.6%	4.8%	11.9%	4.8%	21.4%	21.4%	35.7%	0.0%
子どもやその家族のための相談・支援体制の充実	268	26	16	45	57	62	58	4	子どもやその家族のための相談・支援体制の充実	9.9%	9.7%	6.0%	16.8%	21.3%	23.1%	21.6%	1.5%
その他	15	1	2	2	3	3	4	0	その他	0.6%	6.7%	13.3%	13.3%	20.0%	20.0%	26.7%	0.0%
わからない	29	2	4	3	5	2	13	0	わからない	1.1%	6.9%	13.8%	10.3%	17.2%	6.9%	44.8%	0.0%
子どもの人権を守るために必要だと思うことは特にない	11	2	1	0	2	3	3	0	子どもの人権を守るために必要だと思うことは特にない	0.4%	18.2%	9.1%	0.0%	18.2%	27.3%	27.3%	0.0%
無回答	45	1	1	5	8	9	18	3	無回答	1.7%	2.2%	2.2%	11.1%	17.8%	20.0%	40.0%	6.7%
回答者数	998	65	95	152	185	252	233	16	回答者数								
回答計	2708	180	269	414	504	693	608	40	回答計								