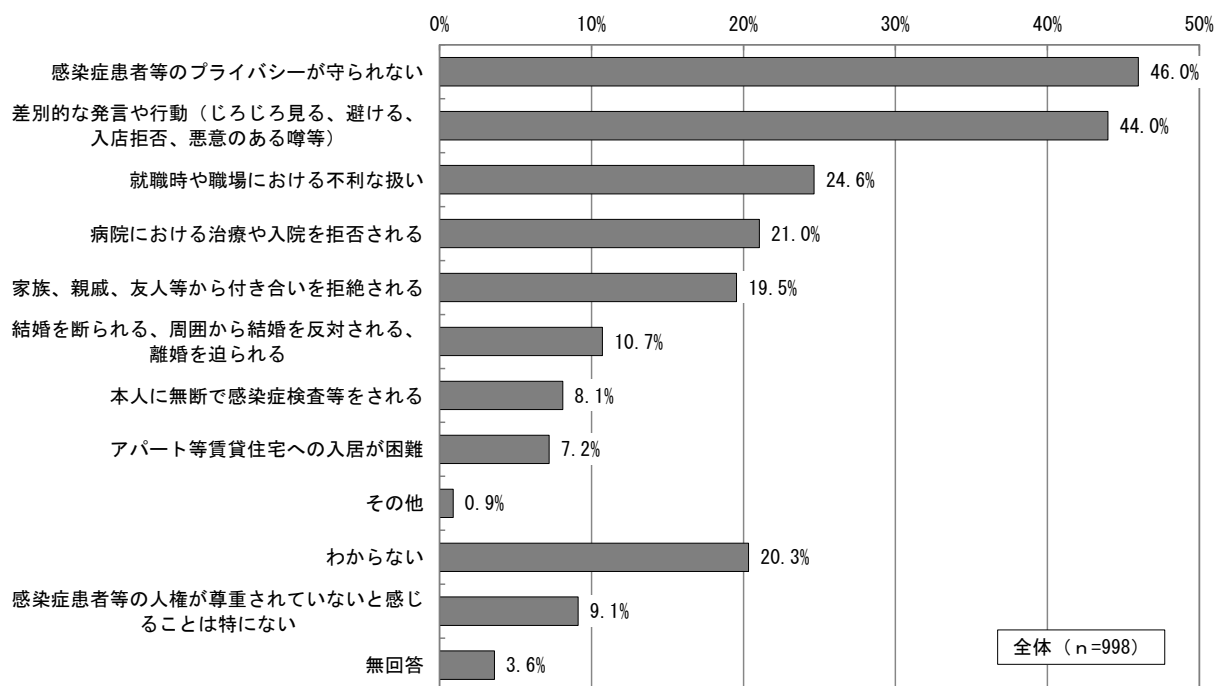


8 感染症患者等の人権について

問 22 感染症患者等の人権が尊重されていないと感じるのは、どのようなことについてですか。
(○はいくつでも)

感染症患者等の人権が尊重されていないと感じることについては、「感染症患者等のプライバシーが守られない」が46.0%と最も多く、次いで「差別的な発言や行動（じろじろ見る、避ける、入店拒否、悪意のある噂等）」が44.0%、「就職時や職場における不利な扱い」が24.6%となっています。

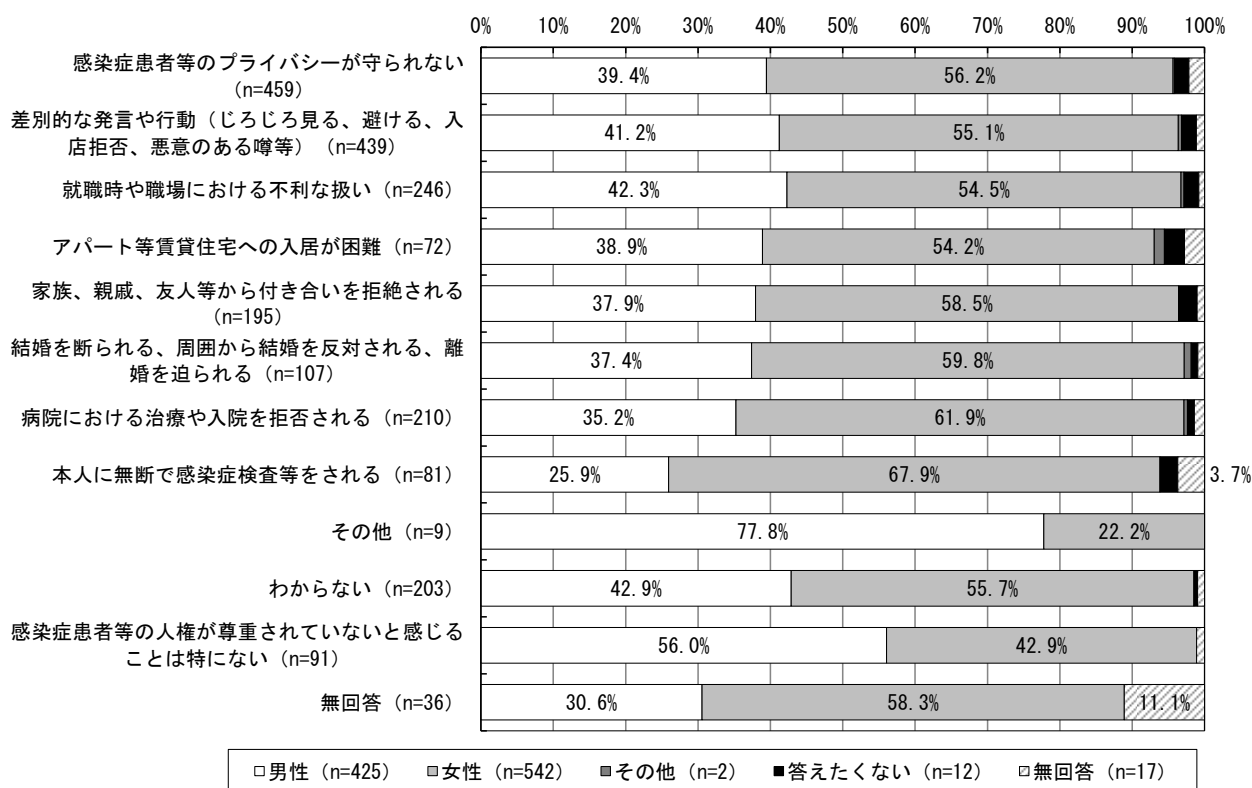


項目	度数	比率
感染症患者等のプライバシーが守られない	459	46.0%
差別的な発言や行動（じろじろ見る、避ける、入店拒否、悪意のある噂等）	439	44.0%
就職時や職場における不利な扱い	246	24.6%
病院における治療や入院を拒否される	210	21.0%
家族、親戚、友人等から付き合いを拒絶される	195	19.5%
結婚を断られる、周囲から結婚を反対される、離婚を迫られる	107	10.7%
本人に無断で感染症検査等をされる	81	8.1%
アパート等賃貸住宅への入居が困難	72	7.2%
その他	9	0.9%
わからない	203	20.3%
感染症患者等の人権が尊重されていないと感じることは特にない	91	9.1%
無回答	36	3.6%
回答者数	998	
回答計	2148	

○市民意識調査結果

問 22 性別クロス

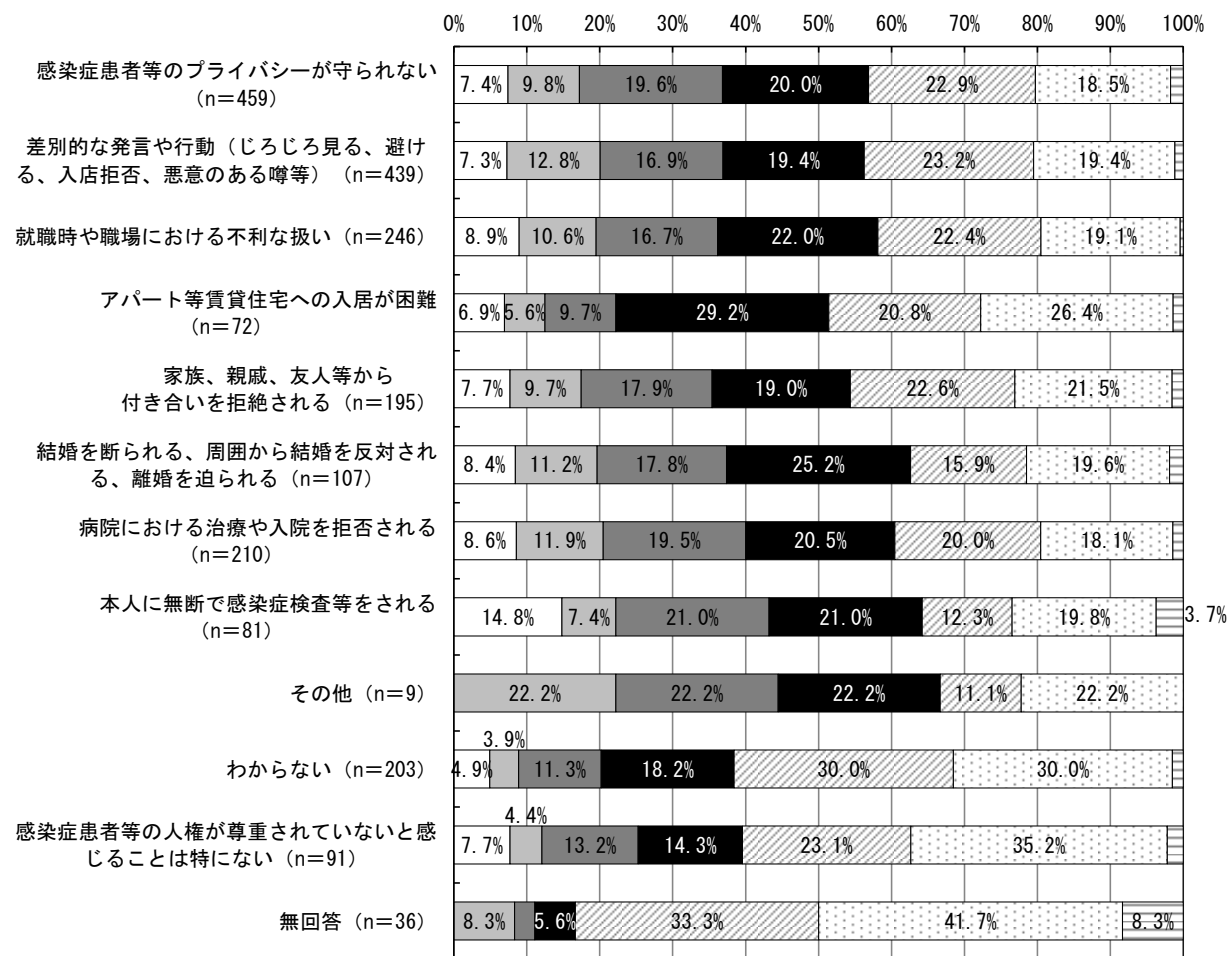
感染症患者等の人権が尊重されていないと感じることについて性別でみると、最も回答の多かった「感染症患者等のプライバシーが守られない」を選んだ 459 人のうち、「男性」が 39.4%、「女性」が 56.2%となっています。



項目(度数)	全体	男性	女性	その他	答えたくない	無回答	項目(比率)	全体	男性	女性	その他	答えたくない	無回答
感染症患者等のプライバシーが守られない	459	181	258	1	9	10	感染症患者等のプライバシーが守られない	21.4%	39.4%	56.2%	0.2%	2.0%	2.2%
差別的な発言や行動(じろじろ見る、避ける、入店拒否、悪意のある噂等)	439	181	242	2	9	5	差別的な発言や行動(じろじろ見る、避ける、入店拒否、悪意のある噂等)	20.4%	41.2%	55.1%	0.5%	2.1%	1.1%
就職時や職場における不利な扱い	246	104	134	1	5	2	就職時や職場における不利な扱い	11.5%	42.3%	54.5%	0.4%	2.0%	0.8%
アパート等賃貸住宅への入居が困難	72	28	39	1	2	2	アパート等賃貸住宅への入居が困難	3.4%	38.9%	54.2%	1.4%	2.8%	2.8%
家族、親戚、友人等から付き合いを拒絶される	195	74	114	0	5	2	家族、親戚、友人等から付き合いを拒絶される	9.1%	37.9%	58.5%	0.0%	2.6%	1.0%
結婚を断られる、周囲から結婚を反対される、離婚を迫られる	107	40	64	1	1	1	結婚を断られる、周囲から結婚を反対される、離婚を迫られる	5.0%	37.4%	59.8%	0.9%	0.9%	0.9%
病院における治療や入院を拒否される	210	74	130	1	2	3	病院における治療や入院を拒否される	9.8%	35.2%	61.9%	0.5%	1.0%	1.4%
本人に無断で感染症検査等をされる	81	21	55	0	2	3	本人に無断で感染症検査等をされる	3.8%	25.9%	67.9%	0.0%	2.5%	3.7%
その他	9	7	2	0	0	0	その他	0.4%	77.8%	22.2%	0.0%	0.0%	0.0%
わからない	203	87	113	0	1	2	わからない	9.5%	42.9%	55.7%	0.0%	0.5%	1.0%
感染症患者等の人権が尊重されていないと感じることは特にない	91	51	39	0	0	1	感染症患者等の人権が尊重されていないと感じることは特にない	4.2%	56.0%	42.9%	0.0%	0.0%	1.1%
無回答	36	11	21	0	0	4	無回答	1.7%	30.6%	58.3%	0.0%	0.0%	11.1%
回答者数	998	425	542	2	12	17	回答者数						
回答計	2148	859	1211	7	36	35	回答計						

問 22 年代別クロス

感染症患者等の人権が尊重されていないと感じることについて年代別でみると、最も回答の多かった「感染症患者等のプライバシーが守られない」を選んだ459人のうち、「60～69歳」が22.9%と最も多く、次いで「50～59歳」が20.0%、「70歳～」が18.5%となっています。



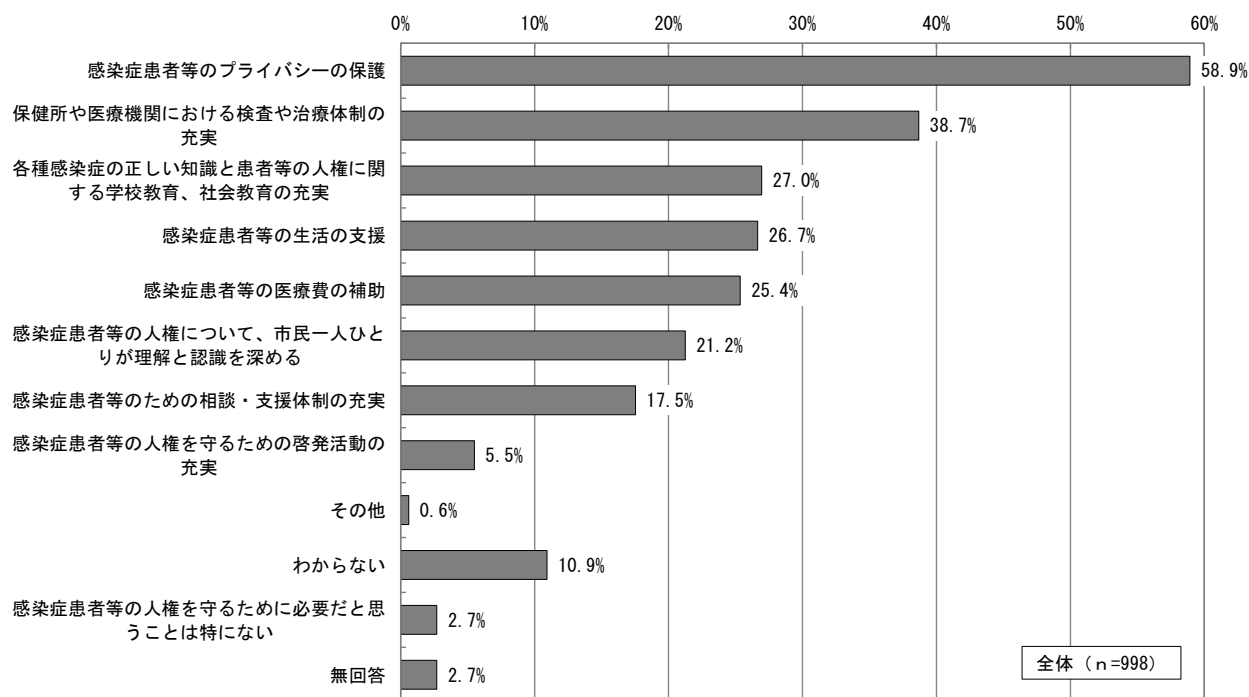
□18～29歳 (n=65) □30～39歳 (n=95) ■40～49歳 (n=152) ■50～59歳 (n=185)
 □60～69歳 (n=252) □70歳～ (n=233) □無回答 (n=16)

項目	全体	18～29歳	30～39歳	40～49歳	50～59歳	60～69歳	70歳～	無回答	項目(比率)	全体	18～29歳	30～39歳	40～49歳	50～59歳	60～69歳	70歳～	無回答
感染症患者等のプライバシーが守られない	459	34	45	90	92	105	85	8	感染症患者等のプライバシーが守られない	21.4%	7.4%	9.8%	19.6%	20.0%	22.9%	18.5%	1.7%
差別的な発言や行動(じろじろ見る、避ける、入店拒否、悪意のある噂等)	439	32	56	74	85	102	85	5	差別的な発言や行動(じろじろ見る、避ける、入店拒否、悪意のある噂等)	20.4%	7.3%	12.8%	16.9%	19.4%	23.2%	19.4%	1.1%
就職時や職場における不利な扱い	246	22	26	41	54	55	47	1	就職時や職場における不利な扱い	11.5%	8.9%	10.6%	16.7%	22.0%	22.4%	19.1%	0.4%
アパート等賃貸住宅への入居が困難	72	5	4	7	21	15	19	1	アパート等賃貸住宅への入居が困難	3.4%	6.9%	5.6%	9.7%	29.2%	20.8%	26.4%	1.4%
家族、親戚、友人等から付き合いを拒絶される	195	15	19	35	37	44	42	3	家族、親戚、友人等から付き合いを拒絶される	9.1%	7.7%	9.7%	17.9%	19.0%	22.6%	21.5%	1.5%
結婚を断られる、周囲から結婚を反対される、離婚を迫られる	107	9	12	19	27	17	21	2	結婚を断られる、周囲から結婚を反対される、離婚を迫られる	5.0%	8.4%	11.2%	17.8%	25.2%	15.9%	19.6%	1.9%
病院における治療や入院を拒否される	210	18	25	41	43	42	38	3	病院における治療や入院を拒否される	9.8%	8.6%	11.9%	19.5%	20.5%	20.0%	18.1%	1.4%
本人に無断で感染症検査等をされる	81	12	6	17	17	10	16	3	本人に無断で感染症検査等をされる	3.8%	14.8%	7.4%	21.0%	21.0%	12.3%	19.8%	3.7%
その他	9	0	2	2	2	1	2	0	その他	0.4%	0.0%	22.2%	22.2%	22.2%	11.1%	22.2%	0.0%
わからない	203	10	8	23	37	61	61	3	わからない	9.5%	4.9%	3.9%	11.3%	18.2%	30.0%	30.0%	1.5%
感染症患者等の人権が尊重されていないと感じることは特にない	91	7	4	12	13	21	32	2	感染症患者等の人権が尊重されていないと感じることは特にない	4.2%	7.7%	4.4%	13.2%	14.3%	23.1%	35.2%	2.2%
無回答	36	0	3	1	2	12	15	3	無回答	1.7%	0.0%	8.3%	2.8%	5.6%	33.3%	41.7%	8.3%
回答者数	998	65	95	152	185	252	233	16	回答者数								
回答計	2148	164	210	362	430	485	463	34	回答計								

○市民意識調査結果

問 23 感染症患者等の人権を守るためには、どのようなことが必要だと思いますか。特に大切だと思うものを選んでください。(○は3つまで)

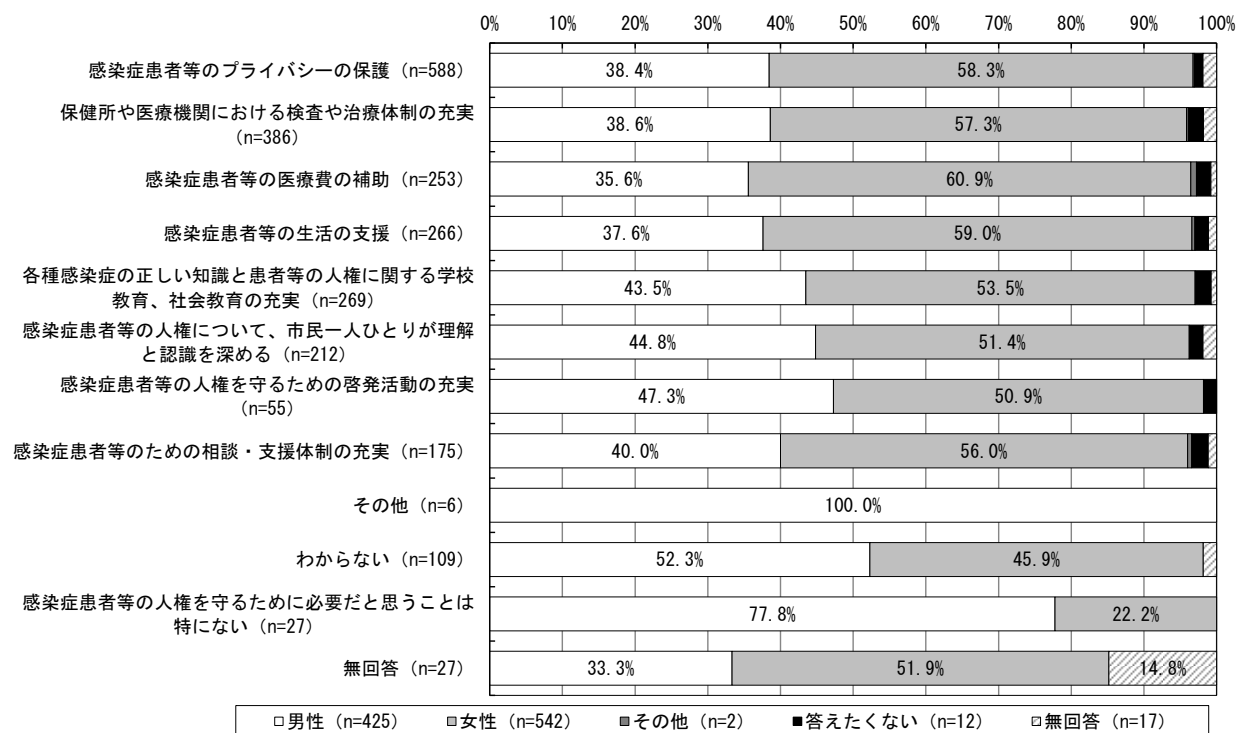
感染症患者等の人権を守るために必要だと思うことについては、「感染症患者等のプライバシーの保護」が 58.9%と最も多く、次いで「保健所や医療機関における検査や治療体制の充実」が 38.7%、「各種感染症の正しい知識と患者等の人権に関する学校教育、社会教育の充実」が 27.0%となっています。



項目	度数	比率
感染症患者等のプライバシーの保護	588	58.9%
保健所や医療機関における検査や治療体制の充実	386	38.7%
各種感染症の正しい知識と患者等の人権に関する学校教育、社会教育の充実	269	27.0%
感染症患者等の生活の支援	266	26.7%
感染症患者等の医療費の補助	253	25.4%
感染症患者等の人権について、市民一人ひとりが理解と認識を深める	212	21.2%
感染症患者等のための相談・支援体制の充実	175	17.5%
感染症患者等の人権を守るための啓発活動の充実	55	5.5%
その他	6	0.6%
わからない	109	10.9%
感染症患者等の人権を守るために必要だと思うことは特にない	27	2.7%
無回答	27	2.7%
回答者数	998	
回答計	2373	

問 23 性別クロス

感染症患者等の人権を守るために必要だと思うことについて性別で見ると、最も回答の多かった「感染症患者等のプライバシーの保護」を選んだ588人のうち、「男性」が38.4%、「女性」が58.3%となっています。

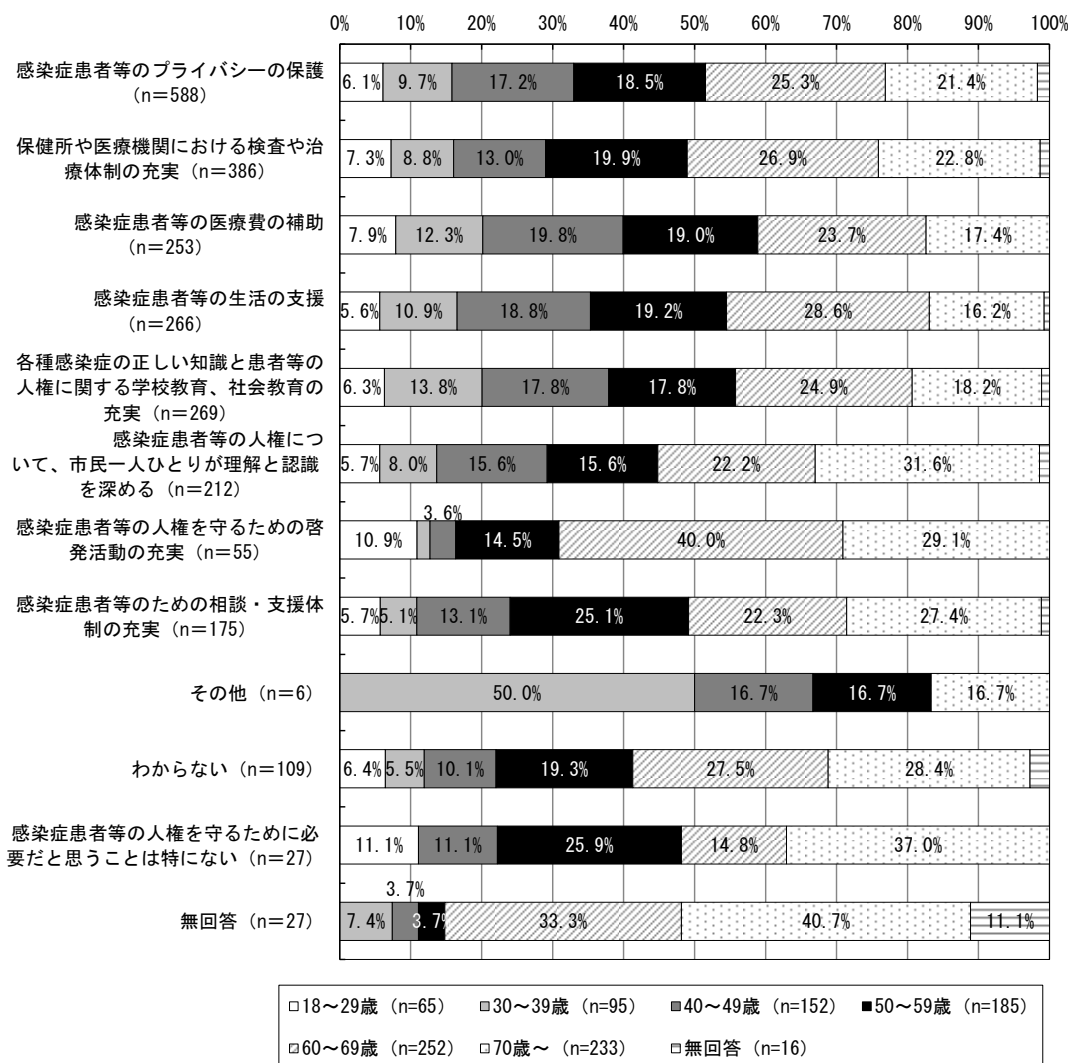


項目(度数)	全体	男性	女性	その他	答えたくない	無回答	項目(比率)	全体	男性	女性	その他	答えたくない	無回答
感染症患者等のプライバシーの保護	588	226	343	1	7	11	感染症患者等のプライバシーの保護	24.8%	38.4%	58.3%	0.2%	1.2%	1.9%
保健所や医療機関における検査や治療体制の充実	386	149	221	1	8	7	保健所や医療機関における検査や治療体制の充実	16.3%	38.6%	57.3%	0.3%	2.1%	1.8%
感染症患者等の医療費の補助	253	90	154	2	5	2	感染症患者等の医療費の補助	10.7%	35.6%	60.9%	0.8%	2.0%	0.8%
感染症患者等の生活の支援	266	100	157	1	5	3	感染症患者等の生活の支援	11.2%	37.6%	59.0%	0.4%	1.9%	1.1%
各種感染症の正しい知識と患者等の人権に関する学校教育、社会教育の充実	269	117	144	0	6	2	各種感染症の正しい知識と患者等の人権に関する学校教育、社会教育の充実	11.3%	43.5%	53.5%	0.0%	2.2%	0.7%
感染症患者等の人権について、市民一人ひとりが理解と認識を深める	212	95	109	0	4	4	感染症患者等の人権について、市民一人ひとりが理解と認識を深める	8.9%	44.8%	51.4%	0.0%	1.9%	1.9%
感染症患者等の人権を守るための啓発活動の充実	55	26	28	0	1	0	感染症患者等の人権を守るための啓発活動の充実	2.3%	47.3%	50.9%	0.0%	1.8%	0.0%
感染症患者等のための相談・支援体制の充実	175	70	98	1	4	2	感染症患者等のための相談・支援体制の充実	7.4%	40.0%	56.0%	0.6%	2.3%	1.1%
その他	6	6	0	0	0	0	その他	0.3%	100.0%	0.0%	0.0%	0.0%	0.0%
わからない	109	57	50	0	0	2	わからない	4.6%	52.3%	45.9%	0.0%	0.0%	1.8%
感染症患者等の人権を守るために必要だと思うことは特にない	27	21	6	0	0	0	感染症患者等の人権を守るために必要だと思うことは特にない	1.1%	77.8%	22.2%	0.0%	0.0%	0.0%
無回答	27	9	14	0	0	4	無回答	1.1%	33.3%	51.9%	0.0%	0.0%	14.8%
回答者数	998	425	542	2	12	17	回答者数						
回答計	2373	966	1324	6	40	37	回答計						

○市民意識調査結果

問 23 年代別クロス

感染症患者等の人権を守るために必要だと思うことについて年代別でみると、最も回答の多かった「感染症患者等のプライバシーの保護」を選んだ588人のうち、「60～69歳」が25.3%と最も多く、次いで「70歳～」が21.4%、「50～59歳」が18.5%となっています。



項目	全体	18～29歳	30～39歳	40～49歳	50～59歳	60～69歳	70歳～	無回答	項目(比率)	全体	18～29歳	30～39歳	40～49歳	50～59歳	60～69歳	70歳～	無回答
感染症患者等のプライバシーの保護	588	36	57	101	109	149	126	10	感染症患者等のプライバシーの保護	24.8%	6.1%	9.7%	17.2%	18.5%	25.3%	21.4%	1.7%
保健所や医療機関における検査や治療体制の充実	386	28	34	50	77	104	88	5	保健所や医療機関における検査や治療体制の充実	16.3%	7.3%	8.8%	13.0%	19.9%	26.9%	22.8%	1.3%
感染症患者等の医療費の補助	253	20	31	50	48	60	44	0	感染症患者等の医療費の補助	10.7%	7.8%	12.3%	19.8%	19.0%	23.7%	17.4%	0.0%
感染症患者等の生活の支援	266	15	29	50	51	76	43	2	感染症患者等の生活の支援	11.2%	5.6%	10.9%	18.8%	19.2%	28.6%	16.2%	0.8%
各種感染症の正しい知識と患者等の人権に関する学校教育、社会教育の充実	269	17	37	48	48	67	49	3	各種感染症の正しい知識と患者等の人権に関する学校教育、社会教育の充実	11.3%	6.3%	13.8%	17.8%	17.8%	24.9%	18.2%	1.1%
感染症患者等の人権について、市民一人ひとりが理解と認識を深める	212	12	17	33	33	47	67	3	感染症患者等の人権について、市民一人ひとりが理解と認識を深める	8.9%	5.7%	8.0%	15.6%	15.6%	22.2%	31.6%	1.4%
感染症患者等の人権を守るための啓発活動の充実	55	6	1	2	8	22	16	0	感染症患者等の人権を守るための啓発活動の充実	2.3%	10.9%	1.8%	3.6%	14.5%	40.0%	29.1%	0.0%
感染症患者等のための相談・支援体制の充実	175	10	9	23	44	39	48	2	感染症患者等のための相談・支援体制の充実	7.4%	5.7%	5.1%	13.1%	25.1%	22.3%	27.4%	1.1%
その他	6	0	3	1	1	0	1	0	その他	0.3%	0.0%	50.0%	16.7%	16.7%	0.0%	16.7%	0.0%
わからない	109	7	6	11	21	30	31	3	わからない	4.6%	6.4%	5.5%	10.1%	19.3%	27.5%	28.4%	2.8%
感染症患者等の人権を守るために必要だと思うことは特にない	27	3	0	3	7	4	10	0	感染症患者等の人権を守るために必要だと思うことは特にない	1.1%	11.1%	0.0%	11.1%	25.9%	14.8%	37.0%	0.0%
無回答	27	0	2	1	1	9	11	3	無回答	1.1%	0.0%	7.4%	3.7%	3.7%	33.3%	40.7%	11.1%
回答者数	998	65	95	152	185	252	233	16	回答者数								
回答計	2373	154	226	373	448	607	534	31	回答計								